

Dokumentnamn	Dokumenttyp	Datum
Byta lösenord iPad activsync		2012-05-04
Diariern/Projekt nr	Upprättad av	Godkänd av
	Joachim Vaher	
Version		
0.2		

## Byta activsynclösenord på iPad

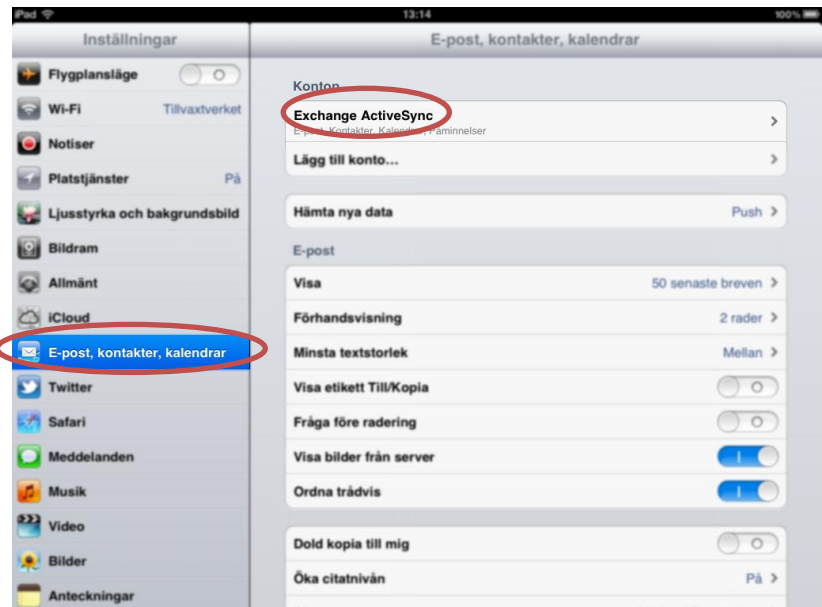
När du bytt lösenord i GAS måste du byta lösenord på din iPad. Om du inte gör detta kommer den inte längre synkronisera mail och kalenderbokningar.

På din iPad går du in på **Inställningar**.

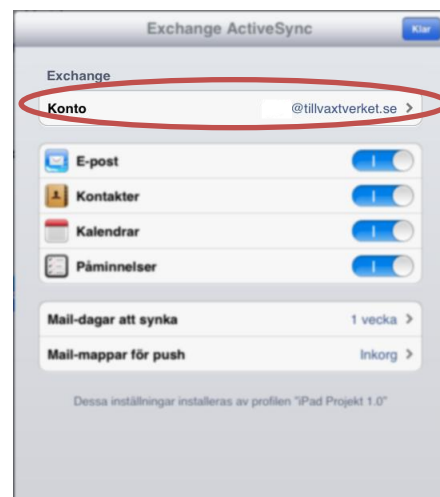


Välj ”E-post, kontakter, kalendrar”

Sedan väljer du **Exchange ActiveSync**.

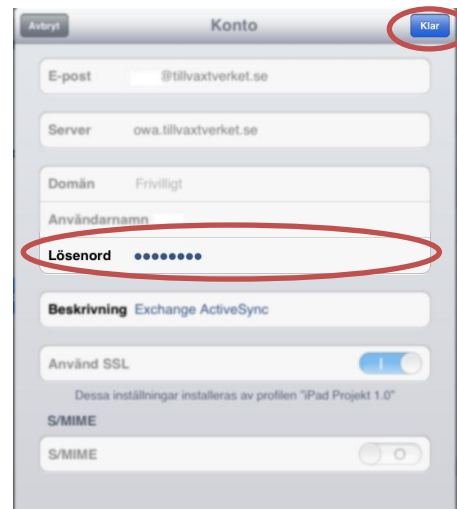


Välj raden **Konto**

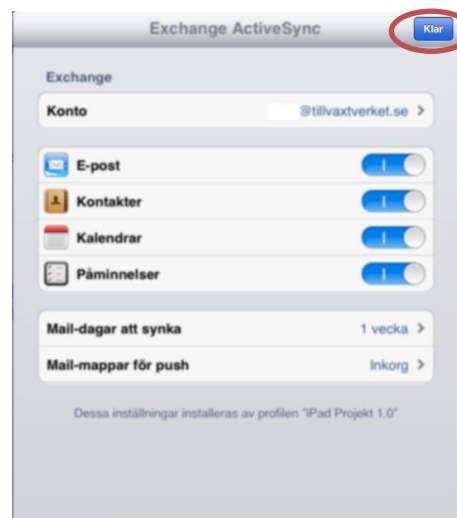


Skriv in **ditt nya GAS-lösenord** på lösenordsraden.

Tryck på knappen **Klar**.



Tryck på knappen **Klar**.



Nu är du färdig med ditt lösenordsbyte.

Om denna ruta dyker upp skall du ange ditt nya **GAS-lösenord**.

