



Förändringar i Raps

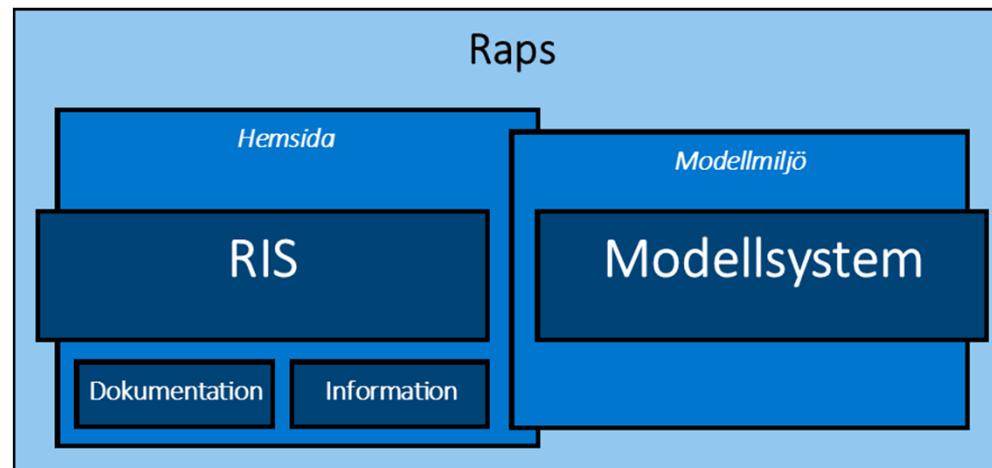
Vad har hänt sedan användardagarna 2016

2018-03-13

Disposition

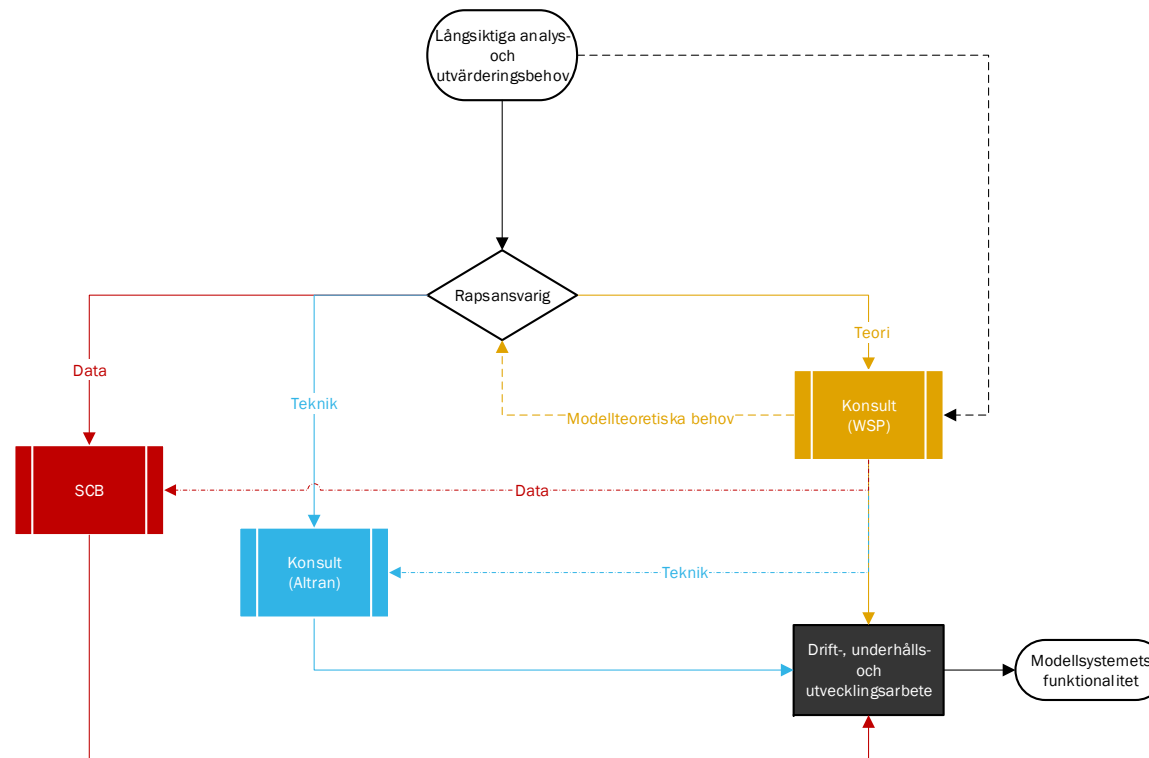
- Raps
- Hemsida
- Modellsystem
- RIS
- Användardagen
- Frågor och önskemål

Raps



Raps

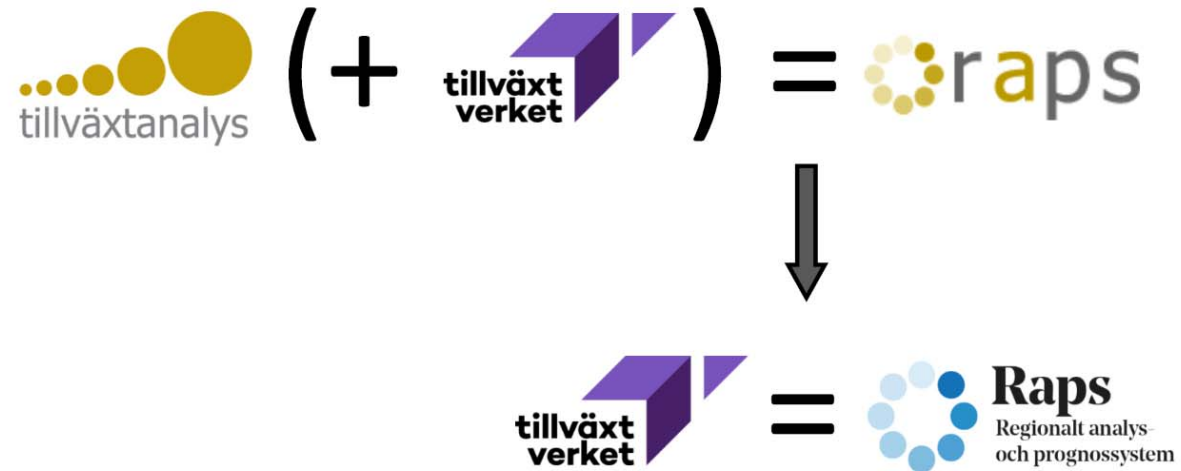
Uppgiftsfördelning



Raps

Organisatoriska förändringar

- ▶ Årskiftet 16/17:



- Analys

- ▶ Årskiftet 17/18: [Analys](#) → [Data och systemstöd](#)

Raps

GDPR

- ▶ Användaradministration
- ▶ ”Delafunktionen” i applikationen

Hemsida

Generellt

Statistik

- Förstagande
- Regional utveckling
- Läroplanstatistik
- BSP+ breddat mått på utveckling
- Sårbara kommuner
- Regionala indikeringar
- Geografisk analys - Picos
- Regionalt analys- och prognossystem (Raps)**
- Licensavtal
- Definitioner och datakällor
- Instruktioner och handledning
- Konferensmaterial
- Rapporter
- Utbildning i Raps
- Turism
- Kompetensförstärkning
- Kulturella och kreativa näringar
- Våra undersökningar

Regionalt analys- och prognossystem (Raps)

Regionalt analys- och prognossystem (Raps) är ett verktyg för regional planering. Raps utgår från en databas med regional statistik som täcker ett flertal områden som är viktiga för regional utveckling.

Det kan användas till både en- eller flerregionala analyser och kan användas som stöd för exempelvis regionala beslutsfattare och gör följande analyser och prognoser möjliga:

- utvecklingsbeskrivningar över tid, både historiska tillbakablickar och prognostiserade framtidsutvecklingar
- regionalt jämförande beskrivningar
- grupperingar av regioner efter struktur och utvecklingstrender
- analyser av samband mellan struktur- och utvecklingsvariabler
- regionala simuleringar och konsekvensanalyser

Raps består av två delar där den ena delen utgörs av en internetdatabas kallad Regionalt Informationsystem (RIS). Den andra delen utgörs av modellsystemet som bygger på en prognosdatabas. RIS ger användaren tillgång till regional statistik för dimensionerna byer, befolkning, arbetsmarknad, näringsverksamhet och regional ekonomi efter län, kommun och FA-region (funktionell analysregion). RIS ger också tillgång till färdiga tabellpaket för kommun, län och FA-region.

Modellsystemet är uppbyggt kring fem delmodeller som länkar samman befolkning, arbetsmarknad, regional ekonomi, bostadsmarknad och en kommunal etfmodell som bland annat tillåter beräkningar av kommunala utgiftssystemet. Delmodellerna bygger på kontinuerligt uppdaterad statistik. SCB:s demografiska utgåvan och långfristiga utgåvan antaganden om produktivitet/utveckling per bransch. Tillammans med geografisk justerbara parameter kan Raps skapa scenarier. Övriga relevanta scenarier på specifika nivå.

Inloggning

Basic: []
Modellsystemet: []

Kalender

Februari 2018

må	ti	on	to	fr	lör	sö
	1	2	3	4	5	6
7	8	9	10	11	12	13
14	15	16	17	18	19	20
21	22	23	24	25	26	27
28	29	30				

Mär »

Rapsevenemang

2018-09-02
Raps grundutbildning
Nästa grundutbildning i Raps är planerad till 5-6 och 19-20 september 2018. För att utbildningen ska genomföras behöver 8 stycken deltagare anmäla sig. Max antal är 12. Inskrivningen sker genom ett mail skickat till rapstiltvaxtverket.se. Klicka för mer information.

2018-03-14
Rapsdagen
Rapsdagen kommer äga rum 2018-03-14 i Umeå. Detta är i anslutning till RegiLabs konferens och anmälningar till Rapsdagen görs via RegiLab när de öppnar sin anmälan till den här konferensen. Klicka här för mer information.

Aktuellt om Raps

2017-10-26
Fel vid modellberäkning kommunal konsumtion
Vid modellberäkning kommunal konsumtion uppvisar flera resultat oerönliga tvärvärden. Felet uppstår inte när den kommunala konsumtionen beräknas exogent. Felet kommer att åtgärdas så snart som möjligt. När det är avhjälpt kommer besked på Raps hemsida. Klicka här för mer information.

2017-06-07
Modellsystemets användarkonton
Nu är modellsystemet tillgängligt för alla som har användarkonton till Raps. Inloggningssystemet är de samma som används för att logga in på Raps-RIS.

2017-05-30
Modellsystemet ligger nere
Modellsystemet går för närvarande inte att nå på grund av problem med användaradministrationen. Vi arbetar för att lösa detta.

2017-05-09
Uppdaterad arbetsmarknadsstatistik
Arbetsmarknadsstatistiken (RAMS) uppdaterades med nya tabeller den 9:e maj.

Information om Raps

[Broschyr om Raps](#)
[Introduktion av Raps](#)
[Licensavtal och riktlinjer](#)

Kontakt

Marcus Jernström
E-post: forann.ettermann@tilvaxtverket.se
Telefon: 08-681 91 74

Inger Råbäck
E-post: nanna.ettermann@tilvaxtverket.se
Telefon: 08-681 91 73

Senast uppdaterad: 2018-01-18

Del [Twitter](#) [Facebook](#) [LinkedIn](#) [Skriv ut](#)

Hemsida

Dokumentation

Statistik

- Företagande >
- Regional utveckling >
- Länsuppdelad statistik >
- BRP+ breddat mått på utveckling
- Sårbara kommuner
- Regionala indelningar >
- Geografisk analys - Pipos
- Regionalt analys och prognosystem (Raps) >
 - Licensavtal
 - Definitioner och datakällor >
 - Instruktioner och handledning >
 - Parametrar
 - Teori och modeller**
 - Konferensmaterial
 - Rapporter >
 - Utbildning i Raps
- Turism >
- Kompetensförsörjning
- Kulturella och kreativa näringar >
- Våra undersökningar >

Teori och modeller

Här hittar du bland annat en teoriöversikt som handlar om modellsystemets teoretiska grunder. På sidan finns även modellspecifikationer och tekniska specifikationer för Raps.

Teoretisk översikt

- [En orientering om modellens teoretiska grunder](#)
- [Regionalekonomi i Raps 5.0](#)
- [Länstidsutredning 2015 - Minskade projektdatabaser i Raps 5](#)

Modellspecifikationer

- [Delmodell 1 - Befolkning](#)
- [Delmodell 2 - Arbetsmarknad](#)
- [Delmodell 3 - Regionalekonomi](#)
- [Delmodell 4 - Bostadsmarknad](#)
- [Delmodell 5 - Eftermodell kommun](#)

Teknisk specifikation

- [Raps 5.02](#)
- [Raps 5.01](#)
- [Raps 5.00](#)

Senast uppdaterad: 2017-10-24

Dela [Twitter](#) [Facebook](#) [LinkedIn](#) [E-post](#) Skriv ut [Skriv ut](#)

Modellsystem

Uppdateringar och justeringar

- Sommaren 2017 blir Raps 5 publik.
- Uppdaterat modellen till SNI07.*
- Projektdatabaser för LU15 har gjorts tillgängliga per län
- Flerregional modell arbetar med 21 län istället för som tidigare 72 FA-regioner.
 - Reviderad flerregional befolkningsmodell
 - Stöd för alternativ i exogena flyttfrekvenser
 - Stöd för alternativ för befolkning i riket fördelat på ålder och kön har implementerats

*Finns beskrivet i PM Regionalekonomi i Raps 5.0 på hemsidan.

Modellsystem

Uppdateringar och justeringar

- Avstämningen av regionalekonomiska data i Raps-db har uppdaterats.*
- Uppdaterad metod för att fördela regionala försörjningsbalanser.*
- Balansering av sysselsatt dag- och nattbefolkning
- Autokalibrering
 - Korrigering av felaktig autokalibrering av födda och avlidna samt autokalibreringsfaktorer i regional och flerregional modell.
Autokalibreringsfaktorer beräknas nu endast för år där det finns statistik.

*Finns beskrivet i PM Regionalekonomi i Raps 5.0 på hemsidan.

Modellsystem

Uppdateringar och justeringar

- Korrigering av beräkning av kommunal konsumtion pågår
- Beräkning av total migration har korrigerats
- Uppräkning av transfereringar och övriga exogena inkomster vid default-inställningar
- Diverse korrigeringar och förändringar i användargränssnittet
- Totalt har ett 25-tal större och mindre rättningar och modellförändringar införts i Raps senaste året.

Modellsystem

Utbildning

- Genomfört en grundkurs i Raps.
- Datum och planering för nästa utbildningstillfälle är påbörjat.
 - Tillväxtverkets lokaler i Stockholm
 - 5-6 + 19-20 september
 - Anmälningar

RIS

- ▶ Datainventering pågår
 - Dataserier som inte uppdaterats har plockats bort.
- ▶ Ekonomisk statistik kommer endast finnas tillgänglig från 2008 (SNI07)
- ▶ Fasta tabellpaket
 - Arbete har påbörjats.

Användardagen

- ▀ Utformningen för användardagen har ändrats.
 - Närmare koppling till RegLab
 - Tydligare fokus på
 - » Prognos
 - » Framskrivningar
 - » Scenarioarbeten

Frågor och önskemål

- ▶ Frågor
- ▶ Önskemål
- ▶ Behov