

كيف تؤسس شركة خاصة في السويد

إصدارات: مصلحة الإهراء Tillväxtverket

يمكن طلبها أو تحميلها الكترونيا pdf عبر رابط

tillvaxtverket.se/publikationer

© **Tillväxtverket** مصلحة الإهراء

ستوكهولم، أكتوبر 2017

إنتاج : روث Ruth

الرقم الدولي للإصدار المطبوع: ISBN: 978-91-87903-98-4


الرقم الدولي للإصدار الإلكتروني: ISBN: 978-91-87903-95-3

Info 0680 REV

إذا كانت لديك إستفسارات حول هذا الإصدار، فيمكنك الإتصال بـ:

سارا ستراندكفيسست Sara Strandqvist

رقم الهاتف، البدالة: 08-681 91 00



معلومات لطالبي اللجوء

خلال الفترة التي تنتظر فيها البت في طلبك، يحق لك، كطالب لجوء، في السويد أن تؤسس شركة خاصة بك. إبدأ أولاً بطلب الحصول على رخصة ضريبة أصحاب الشركات F-skatt، من مصلحة الضريبة التي تمنحك، بعد الموافقة على طلبك، أيضاً، رقماً خاصاً، يعرف برقم التنسيق. يُمنح هذا الرقم للشخص الذي لا يملك الرقم الشخصي، و يحتاجه لتأسيس شركة في السويد.

قبل البدء

قبل الإقدام على تأسيس شركة، عليك أن تعرف بأن صاحب الشركة في مرحلة طلب اللجوء، لا يحق له تغيير مجاله في حال تقرر رفض طلب لجوئه. ولكن يحق لطالبي اللجوء الذي عمل موظفاً لفترة لا تقل عن أربعة أشهر، ولديه وعد بمواصلة الوظيفة، لمدة لا تقل عن ١٢ شهراً أن يغير المجال ويطلب إقامة عمل، بعد رفض طلب لجوئه.

للحاصلين على الإقامة

يتطلب من الشخص الذي يحصل على إقامة دائمة أو مؤقتة، التسجيل، وبأقرب وقت ممكن، في قيد النفوس لدى مصلحة الضريبة. التسجيل في قيد النفوس ضروري للإنخراط في تعلم اللغة السويدية للمهاجرين (sfi) والإستفادة من نظام الضمان الاجتماعي. وعندما تكون مسجلاً في قيد النفوس بمستطاعك، أيضاً، الحصول على هوية سويدية، تحتاجها لفتح حساب مصرفي.

للحاصلين على إقامة مؤقتة

يحصل الشخص الذي يتم تصنيفه كلاجئ، إقامة محددة بثلاث سنوات، وبالنسبة لمن يحصل على تصريح الحماية البديلة تكون فترة الإقامة ١٣ شهراً. إذا كان بإمكان الشخص الذي حصل على اللجوء المؤقت ولديه شركة، إعالة نفسه من شركته، بعد إنتهاء الفترة المحددة، يحق له طلب الإقامة الدائمة.

يجب التذكير بأن من الأصعب للسلطات المعنية تقييم إمكانية أعالة نفسك كصاحب شركة مما تكون نفسك موظفاً.



معلومات للذين تقدّموا بطلبات اللجوء و حصلوا على تصريح الإقامة المؤقتة و يقومون حالياً بإدارة شركات خاصة

إذا قدّمت طلب لجوء وحصلت على تصريح الإقامة المؤقتة وكنت قادراً على إعالة نفسك من خلال عملك كصاحب شركة خاصّة يمكنك في بعض الحالات الحصول على تصريح الإقامة الدائمة.

لو من أجل الحصول على تصريح الإقامة الدائمة، عليك

أن تثبت أنك تمتلك خبرة جيدة في مجال عملك ولديك خبرة سابقة في إدارة شركة خاصة

أن تثبت أن لديك خبرة في اللغة السويدية و/أو الإنكليزية المرتبطة بمجال عملك

أن تثبت أنك من يقوم بإدارة الشركة وتمتلك المسؤولية المطلقة وتملك ما لا يقل عن نصف الشركة


تُبين أنك قادر على إعالة نفسك وأنتك لديك رأس المال الكافي لإدارة شركتك وإعالة نفسك لمدة لا تقل عن سنتين قادمتين. بإمكانك أن تجمع سوية كافّة مدخولاتك المالية من وظائف مختلفة إضافة إلى شركتك الخاصة.

طلباً قبل انتهاء صلاحية تصريح إقامتك

من الضروري أن تقدّم طلباً بتمديد تصريح الإقامة قبل انتهاء صلاحية تصريح الإقامة المؤقتة على ألا تزيد الفترة عن ثلاثة أشهر قبل انتهاء صلاحيتها. تتخذ مصلحة الهجرة قراراً بشأن تصريح الإقامة الدائمة بفترة أدها اليوم الذي يلي انتهاء صلاحية تصريح الإقامة المؤقتة.

إذا لم تستوفِ شروط الحصول على تصريح الإقامة الدائمة على أساس الشركة الخاصة، يمكنك الحصول على تمديد تصريح الإقامة المؤقتة إذا كنت لا تزال بحاجة إلى الحماية.

يمكنك على الموقع الإلكتروني migrationsverket.se إيجاد المزيد من المعلومات بخصوص كيفية التقديم والمستندات التي يجب أن ترسلها.



للمزيد من المساعدة

الإتصال بمكتب العمل

في بعض الحالات بإمكان الشخص الذي يرغب بتأسيس شركة، الحصول على مساعدة من مكتب العمل. برنامج المساعدة يسمى « الدعم عند بدء نشاط تجاري». يطلب مكتب العمل منك أن تقدم له فكرة تجارية وخطة تجارية لكي يستطيع تقييم إمكانياتك في عمل شركة ناجحة. تحدث مع مكتب العمل إذا كان من المناسب لك المشاركة في برنامج الدعم.

حيث يمكنك الحصول على مساعدة في المجالات التالية:

- تطبيق في المهنة / مجال العمل الذي تفكر بتأسيس شركة فيه
- دروس، مساعدة مترجم، في مجال القواعد والقوانين المتعلقة بأصحاب الشركات، حول الضرائب، إجراء الحسابات، وإجازات عمل في قطاعات مختلفة.
- مساعدة من معلم وإرشادات شخصية بلغتك
- توجيه نحو إقامة علاقات وإتصالات بروابط في مختلف مجالات العمل
- متابعة كيفية سير الأمور في شركتك، بلغتك الأم

يمكنك الإطلاع على مزيد من المعلومات حول البرنامج لدى مكتب العمل على الرابط التالي:
arbetsformedlingen.se
startaaget/


مساعدة خبير

قد يكون من المستحسن الاستفادة من مساعدة خبير قبل الشروع بتأسيس شركة. ومركز إرشادات العمل في IFS - جمعية أصحاب الشركات من أصول أجنبية، يقدم المشورة، بشكل خاص، للأشخاص غير المولودين في السويد الراغبين بتأسيس شركة. للمزيد من المعلومات على رابط المركز ifs.se.

وعلى صفحة verksam.se/web/international/find-advisors تجد قائمة بأسماء مؤسسات إرشادات العمل الذين بإمكانك الإتصال بها.

للمزيد من الأطلاع

على صفحة verksam.se تجد المزيد من المعلومات حول كيفية تأسيس شركة في السويد. وهناك معلومات باللغة الإنجليزية على رابط الصفحة: verksam.se/web/international/home





إقرأ المزيد

دليل تأسيس الشركات

في كتيب «أسس شركة»، تجد المزيد من المعلومات حول كيفية تأسيس شركة. الكتيب متوفر باللغتين السويدية و الإنجليزية وكذلك بالسويدية المبسطة. وهذه تجدها على رابط:

www.verksamta.se/fundera/starta-foretag-broschyren

تأسيس شركة بدون رأسمال

في كتاب «تأسيس شركة بدون مال، تقريباً» يمكنك الإطلاع على تجارب آخرين في تأسيس شركات، والحصول على نصائح وإرشادات بهذا الخصوص. الكتاب متوفر باللغات : السويدية، الانجليزية، الفارسية والعربية. يمكنك إيجاد هذا الكتب باللغات المشار إليها على رابط

tillvaxtverket.se/startaforetag-utan-pengar

Tillväxtverket

Swedish Agency for Economic
and Regional Growth

Tel 08-681 91 00

tillvaxtverket.se

