

# Allt fler arbetar i arbetsintegrerande sociala företag

Ny statistik visar att antalet personer som arbetar i arbetsintegrerande sociala företag har ökat. Tidigare har det varit svårt att få fram uppgifter om dessa företag. Nu har SCB tagit fram statistik baserat på 350 företag i Tillväxtverkets frivilliga förteckning på webbsidan [sofisam.se](http://sofisam.se)

Arbetsintegrerande sociala företag driver som andra företag näringsverksamhet för att utveckla, producera och sälja varor eller tjänster. Men till skillnad från andra företag har dessa företag som övergripande mål att skapa arbete åt personer som är eller riskerar att bli långtidsarbetslösa. Dessa företag har alltid minst två affärsidéer.

Det finns ingen särskild juridisk form för arbetsintegrerande sociala företag. De kan organiseras och ägas på flera olika sätt och de använder olika företagsformer, vilket gör dem svåra att identifiera i SCB:s databaser. Den förteckning som finns på webbplatsen [sofisam.se](http://sofisam.se), är den data som är tillgänglig och mest heltäckande.

Förteckningen har funnits sedan 2008 och företagen anmäler själva intresse för att finnas med på listan. För att finnas med på listan ska företagen visa att de följer den definition av arbetsintegrerande sociala företag som regeringen har använt i olika uppdrag (se faktaruta). Eftersom förteckningen även innehåller organisationsnummer, har SCB kunnat få fram statistik över de 350 företag som fanns registrerade i Sofisam sista december 2016, vilket är det senaste tillgängliga året över statistiken från SCB.

För att uppskatta utvecklingen av de arbetsintegrerande sociala företagen över tid har SCB också tagit fram statistik på de som var med på Sofisams lista i april 2016 vars organisationsnummer även år 2009 fanns i SCBs databaser.

Statistiken från SCB som här redovisas avser antal företag, bolagsform, löneinkomst, omsättning, verksamheter och antal arbetande. Redovisningen innehåller också information om de som arbetar i företagen utifrån kön, ålder, bakgrund och utbildningsnivå.

## Arbetsintegrerande sociala företag är företag som driver näringsverksamhet (producerar och säljer varor och/eller tjänster):

- Med övergripande ändamål att integrera människor som har stora svårigheter att få och/eller behålla ett arbete, i arbetsliv och samhälle.
- Som skapar delaktighet för medarbetarna genom ägande, avtal eller på annat väl dokumenterat sätt.
- Som i huvudsak återinvesterar sina vinster i den egna eller liknade verksamheter.
- Som är organisatoriskt fristående från offentlig verksamhet.

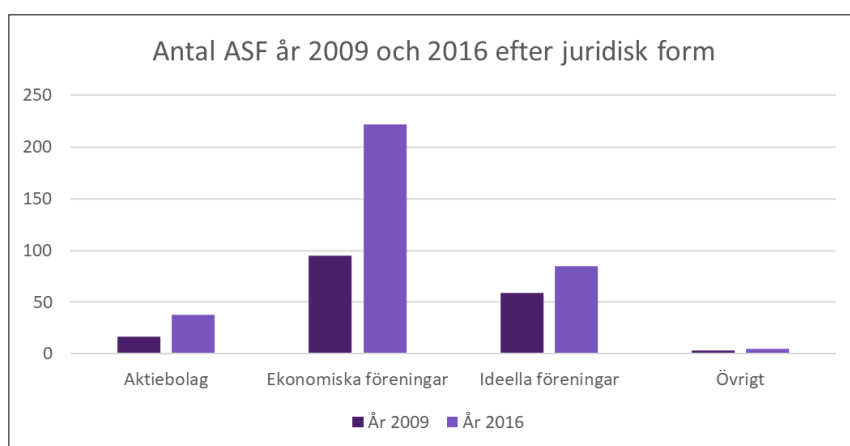
# De arbetsintegrerande sociala företagen

## Antalet har fördubblats

Det fanns 174 organisationer som räknades till arbetsintegrerande sociala företag år 2009. År 2016 hade antalet fördubblats till 350 företag. Antalet nystartade företag är dock högre än ökningen med 176, då förteckningen i Sofisam visar på att ca 60–70 företag avvecklats under perioden.

## Majoriteten är ekonomiska föreningar

Den vanligaste juridiska formen både 2009 och 2016 var ekonomiska föreningar, följt av ideella föreningar och aktiebolag. Ekonomiska föreningar är också den företagsform som ökat mest, både i antal och i andel, från 55 procent år 2009 till 63 procent år 2016. Andelen aktiebolag 2016 är marginellt större än 2009 medan andelen ideella föreningar minskat under samma period.



Källa: Företagsdatabasen, SCB

Att andelen ekonomiska föreningar ökat och ideella föreningar minskat som bolagsform kan ha att göra med att de första sociala arbetskooperativ som startades för snart 30 år sedan alla drevs som ideella föreningar. Under åren som gått har de arbetsintegrerande sociala företagen utvecklats och blivit mer företagsmässiga och professionella i sitt företagande. Kravet i definitionen för arbetsintegrerande sociala företag är en hög delaktighet från medarbetarna och att man driver näringsverksamhet vilket också kan ha bidragit till att den största ökningen skett inom ekonomiska föreningar.

## Störst andel förvärvsarbetande i ekonomiska föreningar

Antalet arbetande personer har under perioden 2009–2016 ökat för samtliga företagsformer; aktiebolag, ekonomisk förening och ideell förening. Ökningen var som störst i de ekonomiska föreningarna som har passerat ideella föreningar som den företagsformen med flest antal arbetande år 2016.

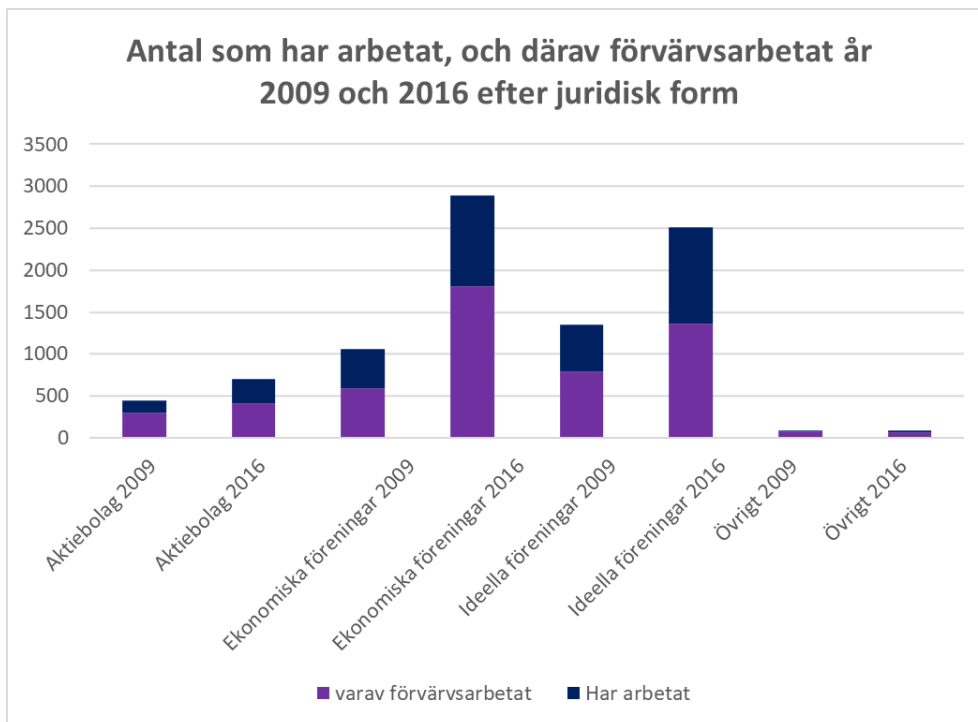
Ekonomiska föreningar är också den bolagsform där andelen förvärvsarbetande är som störst. Andelen har från 2009 ökat med 8 procent till 63 procent år 2016. Även om förvärvsarbetande personer har ökat i antal i aktiebolagen och ideella föreningar under perioden, har andelen minskat inom båda bolagsformerna och som mest för aktiebolagen.

### Har arbetat och förvärvsarbetande

Samtliga personer som har *arbetat* har fått en kontrolluppgift till deklarationen från företaget i form av arbetsinkomst, arvode eller annan ersättning och ingår i tabellerna. Personer kan förekomma flera gånger om man har arbetat i flera juridiska former.

En del av personerna har arbetat i sådan utsträckning att de enligt den Registerbaserade arbetsmarknadsstatistiken (RAMS) är att betrakta som *förvärvsarbetande*. Klassificeringen av förvärvsarbetande baseras huvudsakligen på kontroll- och deklarationsuppgifter från Skatteverket.

För att klassificeras som förvärvsarbetande ska personen ha en löneinkomst som överstiger ett skattat gränobelopp. Därutöver ska personen vara folkbokförd i Sverige 31 december och vara mellan 16 och 74 år.



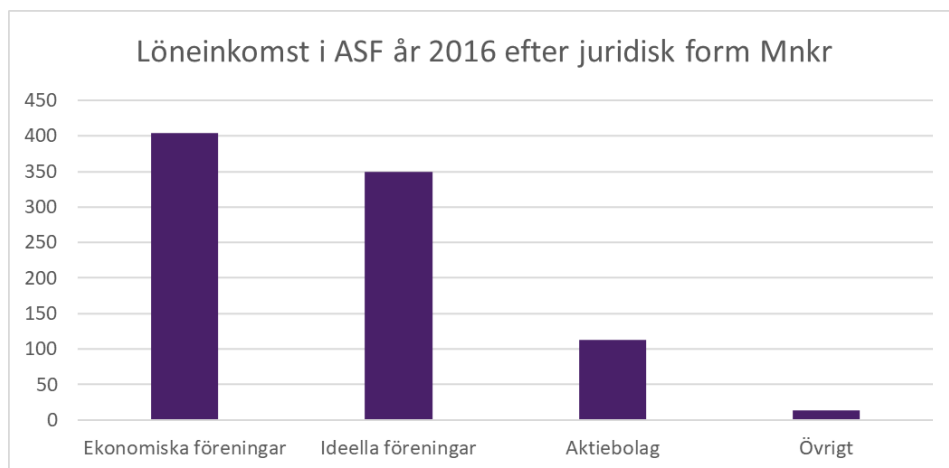
Källa: Registerbaserad arbetsmarknadsstatistik och Företagsdatabasen, SCB

### Sammanlagt 585 miljoner kronor i omsättning för de ekonomiska föreningarna

Omsättningen 2016 var 585 miljoner kronor för de ekonomiska föreningarna. För aktiebolag, som utgör 11 procent av samtliga arbetsintegrerande sociala företag, var omsättningen 232 miljoner kronor år 2016.

### Totalt 882 miljoner kronor i löneinkomst

Den totala utbetalade löneinkomsten var 882 miljoner kronor år 2016. 404 miljoner kronor kommer från ekonomiska föreningar vilket motsvarar 46 procent. 40 procent kom från ideella föreningar, aktiebolagen står för 13 procent.



Källa: Registerbaserad arbetsmarknadsstatistik och Företagsdatabasen, SCB

### Omsorgsyrken är vanligast

Vanligt förekommande yrken för förvärvsarbetande var omsorgsyrken, följt av försäljningsyrken inom detaljhandel m.m. samt snabbmatspersonal, köks- och restaurangbiträden m.fl.

Utifrån antalet arbetande var de vanligaste branscherna Specialiserad butikshandel med övriga begagnade varor, Övriga konsumenttjänster, Verksamhet i andra intresseorganisationer samt Restaurangverksamhet.

# Arbetande i arbetsintegrerade sociala företag

## Dubbling av både antalet arbetande och förvärvsarbetande personer

År 2009 var det totala antalet personer som arbetat 2 950 varav 1 758 räknades som förvärvsarbetande. År 2016 hade antalet ökat till 6 094 arbetande personer varav 3660 var förvärvsarbetande. Både antalet arbetande och antalet förvärvsarbetande fördubblades på 7 år.

Det var fler kvinnor än män som arbetade i arbetsintegrerade sociala företag år 2016, 3 331 kvinnor respektive 2 763 män. Av de arbetande hade män med utländsk bakgrund och kvinnor med utländsk bakgrund ökat mest, 176 procent respektive 148 procent.

Sett till förvärvsarbetande personer var andelen lika stor år 2016 som för 2009, dvs 60 procent av dem som har arbetat och fördelningen ser likadan ut för både kvinnor och män.

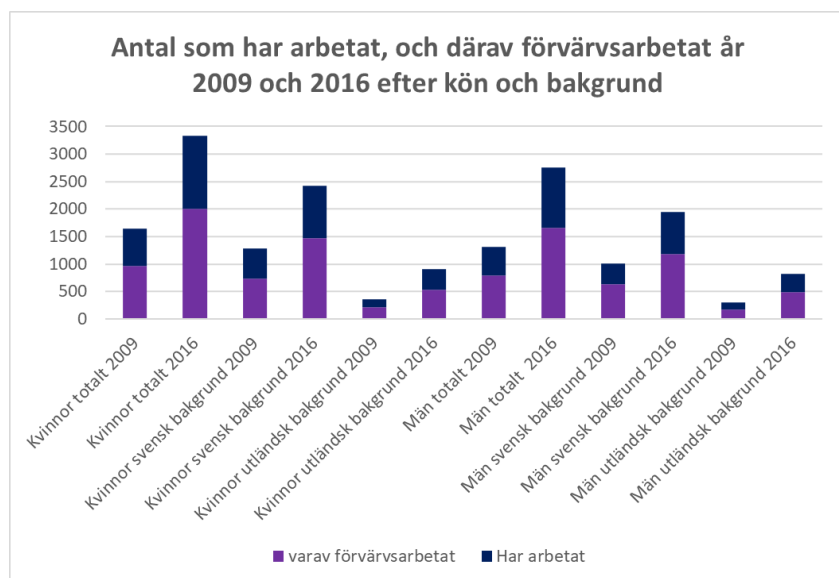
## Andelen arbetande med utländsk bakgrund har ökat

Personer med utländsk bakgrund var till antalet arbetande 260 procent fler 2016 än 2009. Andelen arbetande personer med utländsk bakgrund har också ökat under perioden, från 22 procent till 28 procent år 2016. Detta kan jämföras mot hela Sveriges befolkning där andelen med utländsk bakgrund utgör 21 procent av de som arbetar.

I antal var det fler kvinnor med utländsk bakgrund än män med utländsk bakgrund som arbetade i arbetsintegrerade sociala företag 2016. Andel män med utländsk bakgrund har dock ökat mest, 7 procent, och är i förhållande till kön något större (30%) än kvinnor med utländsk bakgrund (27%) år 2016.

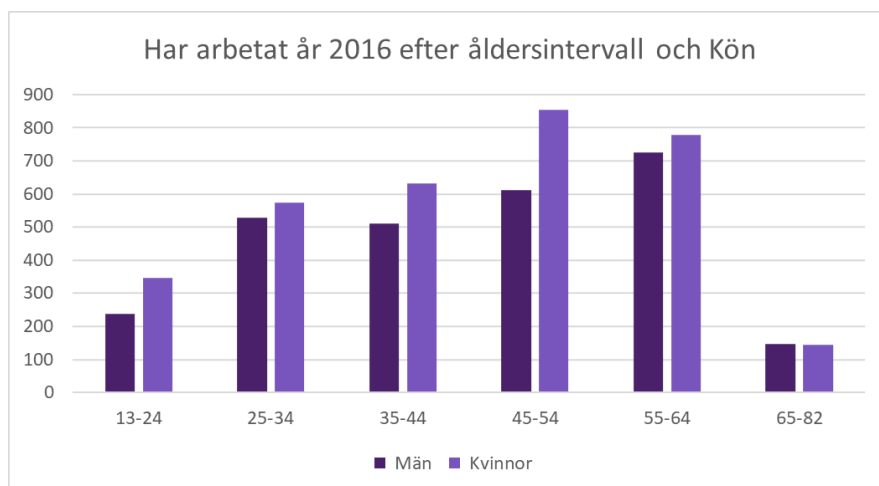
### Till personer med utländsk bakgrund

räknas personer som är födda utomlands och personer vars båda föräldrar är utrikes födda.



### Arbetande är oftast i ålder 45–64 år

Nästan hälften av de arbetande, 49 procent, är mellan 45–64 år. Förutom denna åldersgrupp är det även många som är mellan 25–44 år, 37 procent. Andelen kvinnor är störst i samtliga åldersintervall förutom 65–82 år. Det är också det åldersintervall där det skiljer minst mellan könen. Störst skillnad mellan könen är i åldersintervallen 13–24 år och 45–54 år.

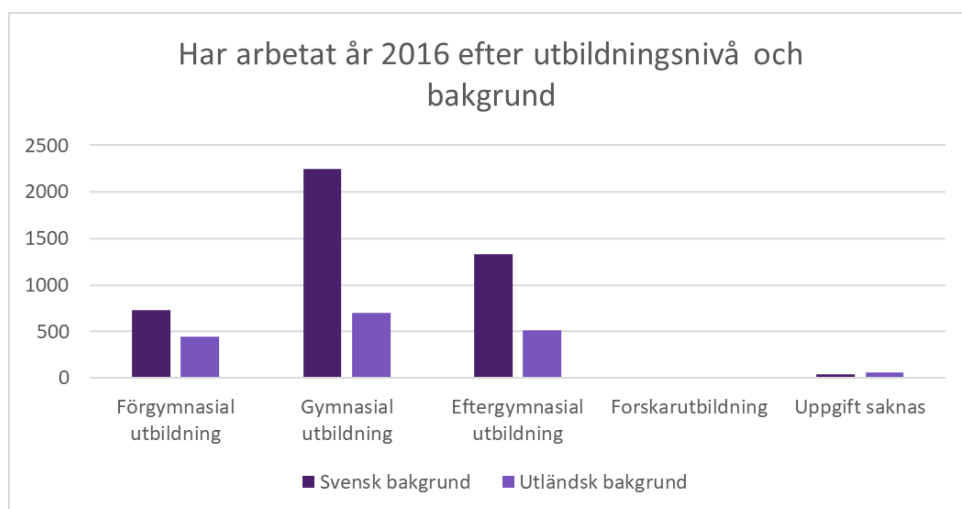


Källa: Registerbaserad arbetsmarknadsstatistik och Företagsdatabasen, SCB

### Flest har gymnasial eller eftergymnasial utbildningsnivå

Nästan hälften, 48 procent, av de personer som arbetat 2016 i arbetsintegrerande sociala företag hade gymnasial utbildning och närmare var tredje person, 30 procent, hade eftergymnasial utbildning.

Både bland arbetande med svensk bakgrund och de med utländsk bakgrund var det vanligare med gymnasial- eller eftergymnasial utbildningsnivå än med förgymnasial.



Källa: Registerbaserad arbetsmarknadsstatistik och Företagsdatabasen, SCB

# Mer om statistiken

Tillväxtverket har inga resurser eller möjligheter att göra någon genomgående kontroll om företagens inlämnade underlag följer definitionen av arbetsintegrerande sociala företag.

I förteckningen som finns på [sofisam.se](http://sofisam.se) finns även organisationer där en avgränsad del av verksamheten uppfyller definitionen för arbetsintegrerande sociala företag. I tabellerna från SCB kan då uppgifter för en hel organisation omfattas i statistiken och inte enbart från den verksamhet som är arbetsintegrerande socialt företag. Detta kan komma ifråga främst för ett fåtal äldre och större organisationer, som Stockholms stadsmission.

**Mer om arbetsintegrerande sociala företag:** [www.sofisam.se](http://www.sofisam.se)

**För frågor om statistiken, kontakta SCB:**

Mats Wagndal

Tel.: 010-479 69 35

e-post: [mats.wagndal@scb.se](mailto:mats.wagndal@scb.se)

**För frågor om arbetsintegrerande sociala företag, kontakta Tillväxtverket**

Eva Karlsson

Tel.: 08-681 92 23

e-post: [eva.carlsson@tillvaxtverket.se](mailto:eva.carlsson@tillvaxtverket.se)

Länk till mer material:

[Tillväxtverkets statistiksida på webben](#)







