

Statusrapport för 2024

**Återrapportering av regionalfondsprogram inklusive
Interregprogram och Fonden för en rättvis omställning
programperioderna 2014–2020 och 2021–2027**

2025-03-31

Diarienummer: Å 2025-44

Rapportering till Regeringskansliet enligt uppdrag 3.3 för RB 2025 - Redovisning av regionalfondsprogrammen

Beslutet att godkänna denna delrapport har fattats av avdelningschef Peter Wikhagen.

Handläggningen har gjorts av Mattias Assmundson, Alexander Alcazar Jönsson, Anna Dahlén Eckermann, Linn Johansson, Tobias Lindé, Johanna Zola samt Emelie Johansson. Den sistnämnda var föredragande för ärendet.

Stockholm 2025-03-31

Peter Wikhagen

Emelie Johansson

Sammanfattning

Följande rapport utgör en återrapportering av regionalfondsprogram inklusive Interregprogram och programmet för Fonden för en rättvis omställning för programperioden 2014–2020 och 2021–2027.

För programperioden 2014–2020 har Regionalfonden en total budget på knappt 10 miljarder kronor i EU-medel att bevilja till nationella och regionala utvecklingsprojekt inom sex olika tematiska mål. Vid utgången av 2024 hade 94 procent av medlen, över 9,4 miljarder, beviljats och avslutsarbetet pågår.

För programperioden 2021–2027 har Regionalfonden en total budget på 7,75 miljarder kronor i EU-medel att bevilja till nationella och regionala utvecklingsprojekt inom tre olika politiska mål. Vid utgången av 2024 hade 51 procent av medlen, drygt 3,9 miljarder, beviljats. Andelen beviljade medel i förhållande till EU-ram varierar mellan 40–75 procent i programmen. Under 2024 genomfördes två utlysningssomgångar och totalt under 2024 inkom projektansökningar till ett värde av 1,5 miljarder kronor i sökt EU-stöd. 294 projekt beviljades under året med ett totalt beviljat belopp på närmare 1,2 miljarder kronor.

Programmet för Fonden för en rättvis omställning omfattar cirka 1,4 miljarder kronor i EU-medel som ska matchas med nationell medfinansiering för insatser i Norrbottens, Västerbottens och Gotlands län. Fokus för programmet är att klimatomställningen inom industrin ska ske med bibehållen konkurrenskraft. Under året beviljades elva projekt sammanlagt 931 miljoner kronor i EU-medel ur fonden. Tillväxtverket beviljade också 762 miljoner kronor i statlig medfinansiering från anslag 1:1 Regionala tillväxtåtgärder för projekt som fått medel från programmet. Totalt har Tillväxtverket vid utgången av 2024 beviljat cirka 1 245,3 miljoner kronor av EU-medlen till 34 projekt. Detta motsvarar 89 procent av programmets EU-finansiering.

Av stöden från Regionalfonden och programmet för Fonden för en rättvis omställning har ungefär en tredjedel av företagsledarna varit kvinnor, vilket är över genomsnittet i Sverige 2023. Andelen ledare med utländsk bakgrund är dock lägre än landets snitt.

Under målet om territoriellt samarbete finns fyra program som förvaltas i Sverige och åtta där Sverige deltar men programmen förvaltas utanför Sverige. Programmen är indelade i olika geografiska områden med olika EU-ramar och har olika förutsättningar och utmaningar. Programmen tar fasta på gemensamma utvecklingsområden där samverkan är central för att skapa tillväxt och utveckling.

Innehåll

1 Uppdraget	1
1.1 Bakgrund	1
1.2 Berörda program.....	1
1.3 Rapportens data, disposition och underlag.....	2
2 Programperioden 2014-2020	4
2.1 Regionalfondsprogram	4
2.1.1 Indikatorer.....	7
2.1.1.1 Regionalfonden stödjer företag (Tematiskt mål 3)	7
2.1.1.2 Regionalfonden möjliggör digitalisering (Tematiskt mål 2).....	7
2.1.1.3 Innovationsprocesser närmare företagen (Tematiskt mål 1).....	7
2.1.1.4 Satsningar på övergången till en mer koldioxidsnål ekonomi (Tematiskt mål 4)	8
2.2 Territoriella samarbetsprogram som förvaltas i Sverige	8
2.2.1 Beviljade och utbetalda EU-medel.....	8
2.2.2 Indikatorer.....	10
2.3 Territoriella samarbetsprogram som förvaltas utanför Sverige	11
2.3.1 Beviljade och utbetalda EU-medel.....	11
2.3.2 Indikatorer.....	13
2.4 Samlad överblick programperioden 2014-2020	14
2.4.1 Samlad överblick Regionalfonden	14
2.4.2 Samlad överblick Interreg i Sverige	15
3 Programperioden 2021-2027	20
3.1 Regionalfondsprogram	20
3.1.1 Beviljade och utbetalda EU-medel.....	20
3.1.1.1 De svenska programmen inom Regionalfonden för perioden 2021-2027 jobbar med tre olika politiska mål:.....	22
3.1.2 Medfinansiering.....	24
3.1.3 Indikatorer.....	25
3.1.3.1 Politiskt mål 1 - Ett konkurrenskraftigare och smartare Europa ..	26
3.1.3.2 Politiskt mål 2 - En grönare och koldioxidsnål övergång till en ekonomi med noll nettoutsläpp och ett motståndskraftigt Europa	26
3.1.3.3 Politiskt mål 3 - Ett mer sammanlänkat Europa.....	26

3.1.4	Klimat- och miljömål	27
3.1.5	Jämställdhet i projektgenomförandet	29
3.2	Fonden för en rättvis omställning	30
3.2.1	Beviljade och utbetalda EU-medel	30
3.2.2	Medfinansiering	32
3.2.3	Indikatorer	33
3.2.4	Klimat- och miljömål	33
3.2.5	Jämställdhet i projektgenomförandet	34
3.3	Jämställdhet och integration i Regionalfonden och Fonden för en rättvis omställning	35
3.4	Territoriella samarbetsprogram som förvaltas i Sverige	39
3.4.1	Beviljade och utbetalda EU-medel	39
3.4.2	Medfinansiering	40
3.4.3	Indikatorer	41
3.4.4	Svenskt deltagande, samordnande partner och projektpartner	41
3.5	Territoriella samarbetsprogram som förvaltas utanför Sverige	43
3.5.1	Beviljade och utbetalda EU-medel	43
3.5.2	Indikatorer	45
3.5.3	Svenskt deltagande, samordnande partner och projektpartner	46
3.6	Samlad överblick programperioden 2021-2027	48
3.6.1	Samlad överblick Regionalfonden	48
3.6.2	Samlad överblick Fonden för en rättvis omställning	49
3.6.3	Samlad överblick Interreg i Sverige	50
4	Bilagor – Tabeller utifrån vad som efterfrågas i Tillväxtverkets regleringsbrev för 2025	52
1.	Förteckning av Excelbilagor programperioden 2014-2020	52
4.1	Förteckning av Excelbilagor programperioden 2021-2027	52
4.2	Förteckning av insatstyper programperioden 2014-2020	54

1 Uppdraget

1.1 Bakgrund

Enligt Tillväxtverkets regleringsbrev för år 2025, bilaga 1, ska myndigheten senast den 9 april åiterrapportera avseende regionalfondsprogram (Regionalfonden) inklusive Interregprogram och programmet för Fonden för en rättvis omställning (FRO) för programperioden 2014–2020 och 2021–2027.

För föregående programperiod ska Tillväxtverket redovisa och analysera de åtta regionala programmen, det nationella regionalfondsprogrammet och de Interregprogram som förvaltas i Sverige.

För innevarande programperiod ska Tillväxtverket redovisa och analysera de åtta regionala programmen, det nationella regionalfondsprogrammet, samtliga Interregprogram som Sverige deltar i, både de som förvaltas i och utanför Sverige, samt det nationella programmet för Fonden för en rättvis omställning.

Redovisningen nedan motsvarar kraven i bilaga 1 punkt 1 och 2 för programperioden 2014–2020, samt punkt 1–3 för programperioden 2021–2027.

Genomförandet av finansiella instrument redovisas separat och avrapporteras senast den 2 maj. Den redovisningen besvarar kraven enligt regleringsbrevet, bilaga 1 för programperioden 2014–2020 punkt 3, samt för programperioden 2021–2027 punkt 4.

Rapporteringen sker till Landsbygds- och Infrastrukturdepartementet.

1.2 Berörda program

De åtta regionala programmen är:

- Övre Norrland
- Mellersta Norrland
- Norra Mellansverige
- Stockholm
- Östra Mellansverige
- Västsverige
- Småland och Öarna
- Skåne-Blekinge

Därtill finns ett nionde

- Nationellt regionalfondsprogram

Tillsammans brukar de kallas Regionalfonden, och det är så de sammantaget benämns i rapporten.

Dessutom ingår:

- Nationella programmet för programmet för Fonden för en rättvis omställning. (FRO)

De gränsregionala samarbetsprogrammen är (en markering, F, visar vilka som förvaltas i Sverige) (samt årtal vilken programperiod, om inget årtal gäller det för båda.):

- Öresund-Kattegatt-Skagerrak (ÖKS) (F)
- Sverige-Norge (F)
- Botnia-Atlantica (F) (enbart 2014–2020)
- Nord (F) (enbart 2014–2020)
- Central Baltic
- South Baltic
- Kolarctic (enbart 2014–2020)
- Aurora (F) (enbart 2021–2027)

De transnationella samarbetsprogrammen är:

- Baltic Sea Region
- Norra Periferin och Arktis (NPA) (F)
- North Sea Region

De interregionala programmen är:

- Interreg Europe
- Urbact
- Espon
- Interact

Sammanfattande brukar gränsregionala, transnationella och interregionala program benämnas Territoriella eller Interreg program och det är så de sammantaget benämns i rapporten.

1.3 Rapportens data, disposition och underlag

Material som rör de åtta regionala programmen samt det nationella regionalfondsprogrammet och programmet för Fonden för en rättvis omställning har hämtats ur Tillväxtverkets ärendehanteringssystem Nyps 2020 om inte annat anges.

Material rörande de territoriella samarbetsprogram som förvaltas i Sverige har hämtats ur Tillväxtverkets ärendehanteringssystem Nyps 2020 och från respektive förvaltande myndighet:

- Tillväxtverket (Interreg Öresund-Kattegat-Skagerrak)
- Länsstyrelsen i Jämtlands län (Interreg Sverige-Norge)
- Länsstyrelsen i Västerbottens län (Interreg Botnia-Atlantica)
- Länsstyrelsen i Norrbottens län (Interreg Nord och Aurora)

Material har inhämtats via frågeformulär från respektive lands förvaltande myndighet och sekretariat avseende programmet:

- Norra Periferin och Arktis

Material rörande de territoriella samarbetsprogram som förvaltas utanför Sverige baseras på uppgifter inhämtade via frågeformulär från respektive lands förvaltande

myndighet och sekretariat. Interact har inga projekt eller projektpartners i programmet, därför har inga uppgifter samlats in till denna rapport:

- Managing Authority Interreg South Baltic programme
- Interreg North Sea Region programme secretariat
- Managing Authority Interreg Central Baltic programme
- Interreg Baltic Sea Region programme secretariat
- Urbact secretariat
- Interreg Europe secretariat
- Managing Authority Kolarctic programme
- Managing Authority Espon

Rapporten omfattar data för tidsperioden 2014-01-01 till 2024 12 31. Texten avser rapporteringsåret 2024.

Rapporten är indelad i två delar samt en tabellbilaga. I den första delen behandlas programperioden 2014–2020, i den andra programperioden 2021–2027. I dessa båda delar redogörs för de program inom Regionalfonden som sorterar under EU:s mål om investering för sysselsättning och tillväxt och förvaltas av Tillväxtverket, de program som sorterar under EU:s mål om territoriellt samarbete och förvaltas i eller utanför Sverige samt grannskapsprogrammet Kolarctic som förvaltas utanför Sverige. I den andra delen behandlas även programmet för Fonden för en rättvis omställning som sorterar under EU:s mål om investering för sysselsättning och tillväxt och förvaltas av Tillväxtverket.

Omräkning av euro (EUR) till svenska kronor (kronor/SEK) har gjorts med växelkursen 10 kronor för programperioden 2014–2020 och 9.30 kronor för programperioden 2021–2027 enligt förordning (2014:200) om valutakurs vid stöd från EU:s struktur- och investeringsfonder. Budgeten för samtliga program är i denna rapport uttryckt i kronor, men beräknas utifrån euro. Under 2022 skedde en förändring i förordning (1999:710) om valutakurs vid stöd från EU-budgeten, från 9,3 kronor/euro till 10 kronor/euro. Det medför att belopp omräknade från euro blir högre i kronor än åren innan 2022.

Rapporten kompletteras med bilagor innehållande tabeller utifrån vad som efterfrågas i Tillväxtverkets regleringsbrev för 2025, samt en lista på kommissionens insatstyper.

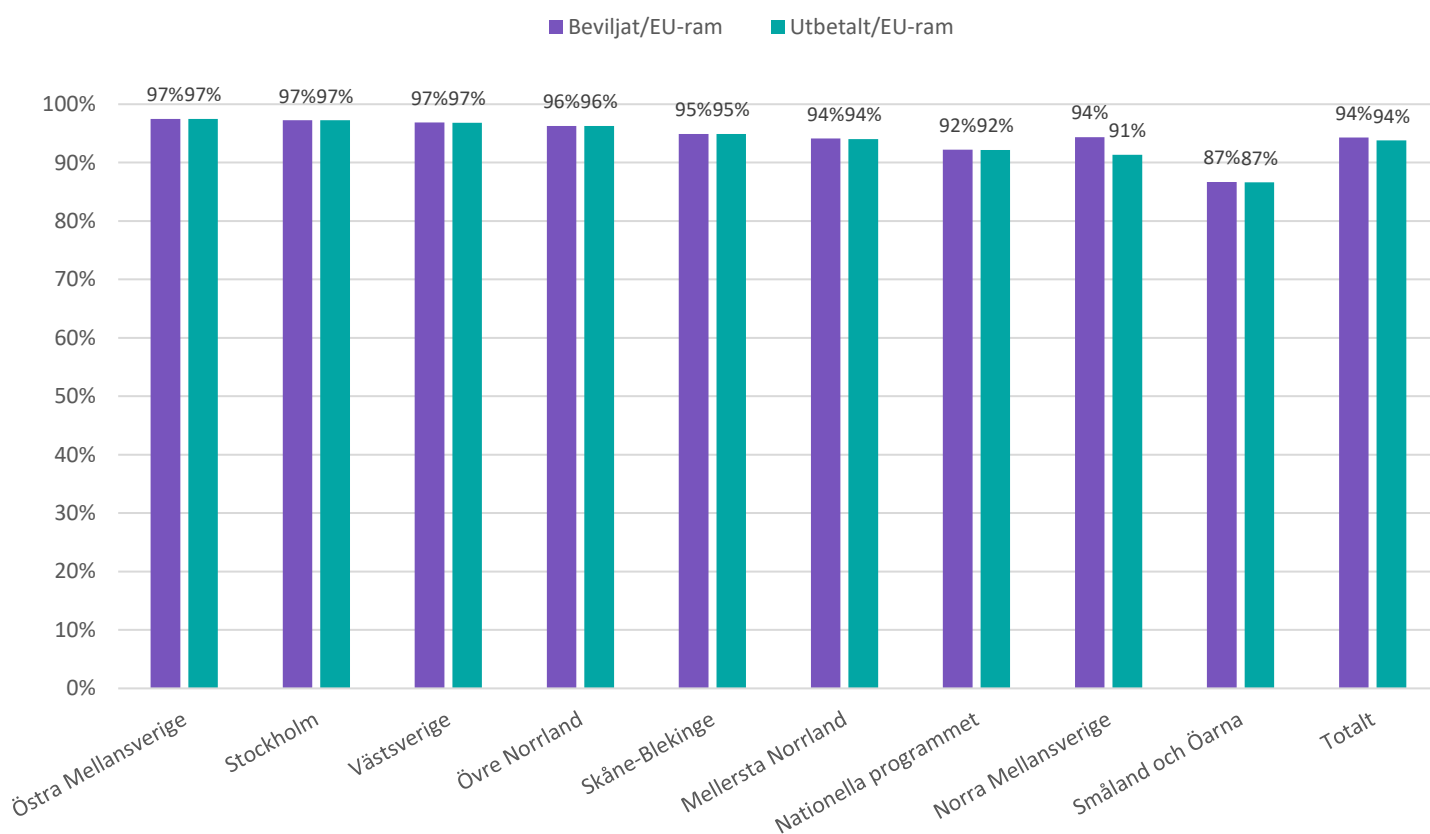
2 Programperioden 2014-2020

Nedan redogör vi för de program inom Regionalfonden som förvaltas av Tillväxtverket. Dessutom behandlas de territoriella program som förvaltas i och utanför Sverige där Sverige deltar, samt granskingsprogrammet Kolarctic.

2.1 Regionalfondsprogram

Nedan behandlas de nio program inom Regionalfonden 2014–2020 som förvaltas av Tillväxtverket.

Diagram 2.1.1.1 Andel beviljade och utbetalda medel av EU-ram, per program (2024)

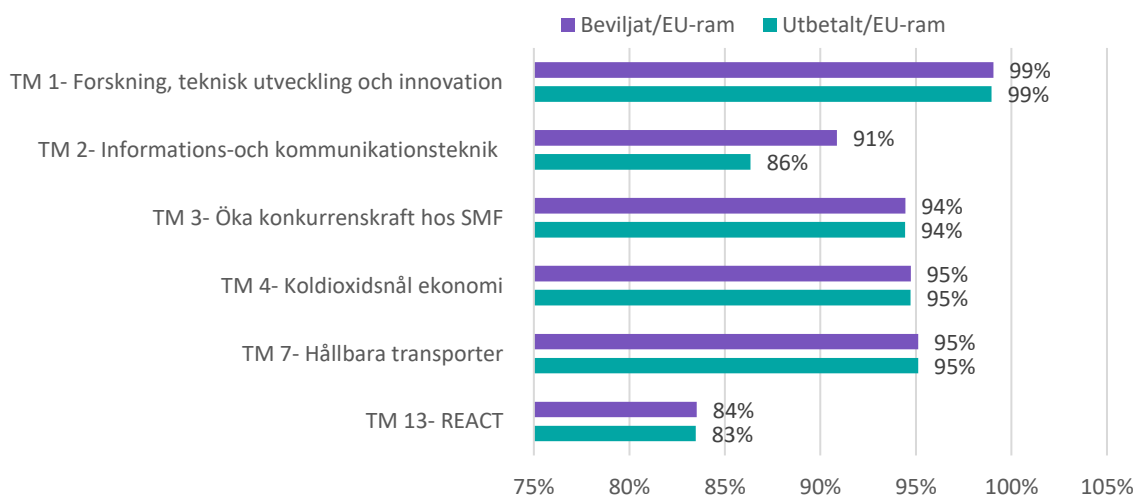


Regionalfondsprogrammen har en total budget på knappt 10 miljarder kronor i EU-medel att bevilja till nationella och regionala utvecklingsprojekt inom sex olika tematiska mål. Vid utgången av 2024 hade 94 procent av medlen, över 9,4 miljarder, beviljats.

Andelen beviljade medel i förhållande till EU-ram varierar mellan 87 - 97 procent i programmen. Det har minskat något från år 2023 vilket beror på att alla projekt inte utnyttjar sin budget fullt ut och därmed återförs vissa medel till programmet. Detta visar sig särskilt i slutet av programperioden.

Under 2024 betalades närmare 106 miljoner kronor ut till projekt. Detta gav en total utbetalning på nästan 9,4 miljarder kronor för hela programperioden, vilket motsvarar 94 procent av den totala EU-ramen. Precis som för beviljade medel så skiljer sig utbetalningsgraden mellan programmen. Utbetalningarna som andel av EU-ramen varierar mellan 87–97 procent. Störst differens mellan beviljade och utbetalda medel är det i Norra Mellansverige, vilket beror på stora bredbandsprojekt som inte har genomförts som planerat och därmed har påverkat utbetalningsgraden. Under 2022 var den lägsta utbetalningsgraden 66 procent vilket visar att utbetalningsgraden generellt har ökat stort under de senaste två åren.

Diagram 2.1.1.2 Andel beviljade och utbetalda medel av EU-ram, fördelat på de tematiska målen (2024)



För varje tematiskt mål finns en fastställd budget, eller EU-ram. Samtliga program investerar för att främja innovation, ökad konkurrenskraft och omställning till en koldioxidsnål ekonomi. I programmen Småland och Öarna, Skåne-Blekinge, Norra Mellansverige, Mellersta Norrland och Övre Norrland sker även investeringar i informations- och kommunikationsteknik. Detta tematiska mål har en något lägre utbetalningsgrad vilket kan förklaras av bredbandsprojekt som inte har kunnat genomföras som planerat. Utöver detta finns medel för hållbara transporter i Mellersta Norrland och Övre Norrland. I de tre programområden som omfattar storstadsregioner, det vill säga Stockholm, Skåne-Blekinge och Västsverige, arbetar man horisontellt över tematiska gränser med hållbar stadsutveckling.

Samtliga tematiska mål ligger mellan 84–99 procent i beviljandegrad. 84 procent är något lägre än den lägsta beviljandegraden för 2023, vilket beror på att alla projekt inte utnyttjar sin budget fullt ut och därmed återförs vissa medel till programmet. Eftersom inga nya projekt beviljas i slutet av programperioden så används inte återflödet till nya projekt utan slår i stället mot beviljandegraden. Utbetalningsgraden i sin tur ligger mellan 83–99 procent, där tematiskt mål 13 - React-EU - har ökat sin utbetalningsgrad avsevärt de två senaste åren men fortfarande är det tematiska mål som ligger lägst. Det beror framför allt på att insatsområdet införlivades sent i programperioden och att inte alla projekt upparbetade sina budgetar enligt plan.

I tematiskt mål 1, *Stärka forskning, teknisk utveckling och innovation*, finansieras projekt som exempelvis arbetar med etablering och utveckling av innovationsmiljöer och kluster inom regionala styrkeområden. Ytterligare exempel på projekttyper är utveckling av innovationsupphandling, materialutveckling, utveckling av 3D-teknik, interaktionsdesign, digitala tjänstenärings, medicinsk teknik samt testbädd för AI-utveckling. I jämförelse med föregående programperiod har det skett en förskjutning mot senare delar av innovationsprocessen och ett mer aktivt deltagande från näringslivet.

I tematiskt mål 2, *Förbättra tillgången till, användandet av och kvaliteten på informations- och kommunikationsteknik*, har majoriteten av medlen investerats i bredband. Genomförandet sker i nära samarbete med Jordbruksfonden för landsbygdsutveckling (EJFLU). Tillgång till höghastighetsnät utgör en av de centrala byggstenarna för näringslivets möjligheter till digitalisering. Investeringarna i höghastighetsnät sker idag marknadsdrivet, vilket innebär stora utmaningar i delar av Sveriges lands- och glesbygder där lönsamheten saknas. Regionalfondsprogrammen har bidragit till bredbandsnätets framväxt i områden där det saknas kommersiell grund. Därigenom har fonden varit delaktig i att skapa förutsättningar för fortsatt företagande och nyetableringar.

Förutom investeringar i bredband finansieras också satsningar på att öka den digitala mognaden i små och medelstora företag, på att stärka de regionala förmågorna för offentliga aktörer att stötta digital omställning samt att utveckla offentliga digitala tjänster.

I tematiskt mål 3, *Öka konkurrenskraften hos små och medelstora företag*, finansieras projekt som verkar för etablering och utveckling av kluster/inkubatorer, export- och investeringsfrämjande, destinationsutveckling, företagsspecifik rådgivning och coaching i tidiga och sena faser, insatser riktade mot integration och mångfald i företagande samt kapital- och kompetensförsörjning. Satsningarna handlar ofta om direkta insatser mot målgruppen små och medelstora företag. Det har skett en förskjutning från uppbyggnad av stödsystem till direkta insatser riktade till företag.

I tematiskt mål 4, *Stödja övergången till en koldioxidsnål ekonomi*, finansieras exempelvis riskkapital till företag som utvecklar klimatsmart teknik och andra lösningar. Andra exempel är energieffektivisering samt ökad användning av förnybar energi i små och medelstora företag, byggnader och bostäder, ramprojekt företagsstöd med inriktning på energi och klimat, insatser för hållbart resande, utveckling av test- och demonstrationsmiljöer, förstudier och investeringar i laddinfrastruktur.

I tematiskt mål 7, *Främja hållbara transporter och förbättra nätinфраstrukturer*, finns ett fåtal förstudier, men främst projekt kopplade till uppbyggande av infrastruktur inom kollektivtrafik, hamnar, vägar, järnvägar samt rese- och logistikcentrum.

Tematiskt mål 13, *Främjande av krisreparation i samband med covid-19-pandemin och förberedande av en grön, digital och resilient återhämtning av ekonomin*, innefattas inom React-EU. React-EU är en åtgärd inom EU:s återhämtningsplan som inrättades för återhämtning under och efter coronapandemin och stöd för grön och digital omställning.

2.1.1 Indikatorer

Samtliga program har aktivitetsindikatorer som projekten rapporterar löpande under projekttiden. De fyller viktiga funktioner i genomförandet av sammanhållningspolitiken. Indikatorerna är både ett sätt att styra mot vissa typer av verksamheter och ett sätt att fånga upp och redovisa kortsiktiga resultat. Indikatorerna är av olika karaktär och grunden för rapportering skiljer sig åt.

Majoriteten av aktivitetsindikatorerna gäller för samtliga regionalfondsprogram i Europa. Alla indikatorer finns dock inte i alla program, vilket bör beaktas när dessa aggregeras. Det är intressant att veta hur många stöd som gått till företag, även om samma företag då kan ha fått flera olika typer av stöd. Det kan även vara av intresse att veta antalet unika företag som får stöd, rensat för det faktum att vissa företag kan få stöd från fler än ett projekt. Beräkningen av unika företag som fått stöd görs utifrån insamlade organisationsnummer och rapporteras nedan endast på aggregerad nivå då det finns en viss osäkerhet att redovisa unika företag på lägre nivå. I avsnitt 2.1.1.1 redovisas det totala antalet unika företag som fått stöd i de nio programmen medan det i övriga avsnitt är antalet stöd till företag som avses.

2.1.1.1 Regionalfonden stödjer företag (Tematiskt mål 3)

Regionalfondsprogrammen investerar i projekt som stödjer företag. Till och med 31 december 2024 har ungefär 54 000 unika organisationsnummer/företag fått stöd, vilket betydligt överstiger målet på cirka 27 000 företag. En övervägande majoritet av företagen har fått icke-finansiellt stöd, tex rådgivning, deltagande i nätverk med mera.

En stor andel av projekten använder indikatorn ”sysselsättningsökning i företag som får stöd”. De enskilda projekten förväntas göra en prognos för hur många arbetstillfällen som de tror att verksamheten kommer generera samt rapportera utfall. Enligt projektens rapporterade utfall till och med 31 december 2024 uppskattas projektens verksamhet ha lett till cirka 16 500 nya arbetstillfällen, vilket överstiger målet på cirka 13 500. Dessa uppgifter bör tas med viss försiktighet eftersom de baseras på uppgifter från projekten och inte från registerbaserad statistik.

2.1.1.2 Regionalfonden möjliggör digitalisering (Tematiskt mål 2)

De investeringar som görs inom tematiskt mål 2, Öka tillgången till användningen av och kvaliteten på informations- och kommunikationsteknik, sker främst genom utbyggnad av bredband med höghastighetsnät. Genom dessa investeringar rapporteras nästan 15 000 företag ha fått möjlighet att ansluta sig till ett bredbandsnät med hög hastighet.

Inom programmen genomförs även satsningar på digital omställning inom näringslivet och offentlig sektor, även om det i sammanhanget är mer blygsamma i finansiella mått. Cirka 400 stöd har nått företag och närmre 700 stöd har nått organisationer totalt inom tematiskt mål 2. Stödmottagarna har uppgett att 141 nya digitala tjänster har utvecklats och 19 nya arbetstillfällen skapats i de företag som fått stöd.

2.1.1.3 Innovationsprocesser närmare företagen (Tematiskt mål 1)

Inom tematiskt mål 1, som handlar om att stärka forskning, teknisk utveckling och innovation, har över 15 000 stöd nått företag inom projekten vilket är långt över målet

på cirka 5 000. Dessa projekt har i sin tur resulterat i över 3 900 stöd till företag som samarbetar med forskningsinstitutioner, och över 1 300 stöd till företag som ingår i ett samarbete för att stärka sin innovationskraft. Över 1 800 stöd har gått till företag för att de ska introducera nya produkter för företaget eller för marknaden i stort.

2.1.1.4 Satsningar på övergången till en mer koldioxidsnål ekonomi (Tematiskt mål 4)

En betydande förändring från tidigare programperioder är ett ökat fokus på omställning mot en koldioxidsnål ekonomi. Det tematiska målet utgör 15 procent av de totala EU-medlen. Om man bortser från medel som är avsedda för glesbefolkade områden så är siffran närmare 20 procent, vilket uppfyller förordningens krav på tematisk koncentration.

Projekten inom tematiskt mål 4 har utdelat över 10 300 stöd till företag, och projekten uppskattar att över 500 nya arbetstillfällen har skapats. Energiförbrukningen hos medverkande företag uppskattas ha minskat med cirka 611 500 MWh vilket är långt över målet på cirka 59 500 MWh, men även detta utfall bör tas med viss försiktighet eftersom det baseras på uppgifter från projekten och inte registerbaserad statistik.

2.2 Territoriella samarbetsprogram som förvaltas i Sverige

I detta kapitel presenteras de fem program under målet om territoriellt samarbete som förvaltas i Sverige. Dessa program är Interreg Botnia-Atlantica, Interreg Nord, Norra Periferin och Arktis, Interreg Sverige-Norge och Interreg Öresund-Kattegat-Skagerrak. De är indelade i olika geografiska områden och har olika förutsättningar och utmaningar, vilket gör att de regioner som omfattas av programmen ser olika ut och står inför olika tillväxt- och utvecklingsutmaningar. Regionernas styrkor och utmaningar identifierades under planeringen av programmen, som fokuserar på gemensamma utvecklingsområden där samverkan är nyckeln till att skapa ekonomisk tillväxt, sysselsättning och utveckling.

2.2.1 Beviljade och utbetalda EU-medel

Programmen för territoriellt samarbete som förvaltas i Sverige har tillsammans en EU-ram på knappt 3,3 miljarder kronor inklusive tekniskt stöd. Per 31 december 2024 har dessa program beviljat drygt 3,2 miljarder kronor till projekt för territoriellt samarbete inkluderat beviljat tekniskt stöd. Detta utgör drygt 97 procent av den gemensamma EU-ramen.

Öresund-Kattegatt-Skagerrakprogrammet har beviljat högst andel mot EU-ram med 100 procent, följt av programmen Botnia-Atlantica som har beviljat 99 procent och Nord som har beviljat 95 procent mot EU-ramen. Norra Periferin och Arktis-programmet har beviljat 96 procent och Sverige-Norge har beviljat 90 procent mot EU-ram.

Fördelat på tematiska mål har mest medel beviljats till tematiskt mål 1, *Stärka forskning, teknisk utveckling och innovation*. Totalt har drygt 1,22 miljarder kronor beviljats vilket utgör något mer än 40 procent av vad som totalt har beviljats. Därefter följer tematiskt mål 3, *Öka konkurrenskraften hos små och medelstora företag*. I detta tematiska mål har programmen nästan beviljat 499 miljoner kronor vilket motsvarar

16 procent av vad som totalt har beviljats. Det tematiska mål där det beviljats minst medel är tematiskt mål 7, *Främja hållbara transporter och förbättra nätinфраstruktur*. Inom detta område har det beviljats knappt 161 miljoner kronor eller drygt 5 procent av vad som beviljats totalt.

Alla programmen ligger mellan 94–100 procent i utbetalda medel (inklusive tekniskt stöd) med Sverige-Norge lägst med 94 procent av EU-ramen och Öresund-Kattegat-Skagerrak och Botnia-Atlantica högst med 100 procent respektive 99 procent av EU-ramen. Sammantaget har programmen betalat ut knappt 3,0 miljarder kronor, vilket motsvarar 96 procent av den totala EU-ramen för alla program.

Fördelat på tematiska mål har mest medel utbetalats inom tematiskt mål 1, *Stärka forskning, teknisk utveckling och innovation*. Totalt har drygt 1,2 miljarder kronor betalats ut eller knappt 39 procent av vad som totalt har betalats ut. Minst medel har betalats ut inom tematiskt mål 7, *Främja hållbara transporter och förbättra nätinфраstrukturer* med drygt 161 miljoner kronor eller drygt 5 procent av vad som totalt betalats ut.

Diagram 2.2.1.1 Beviljade och utbetalda medel som i andel av EU ram, inklusive TA (2024)

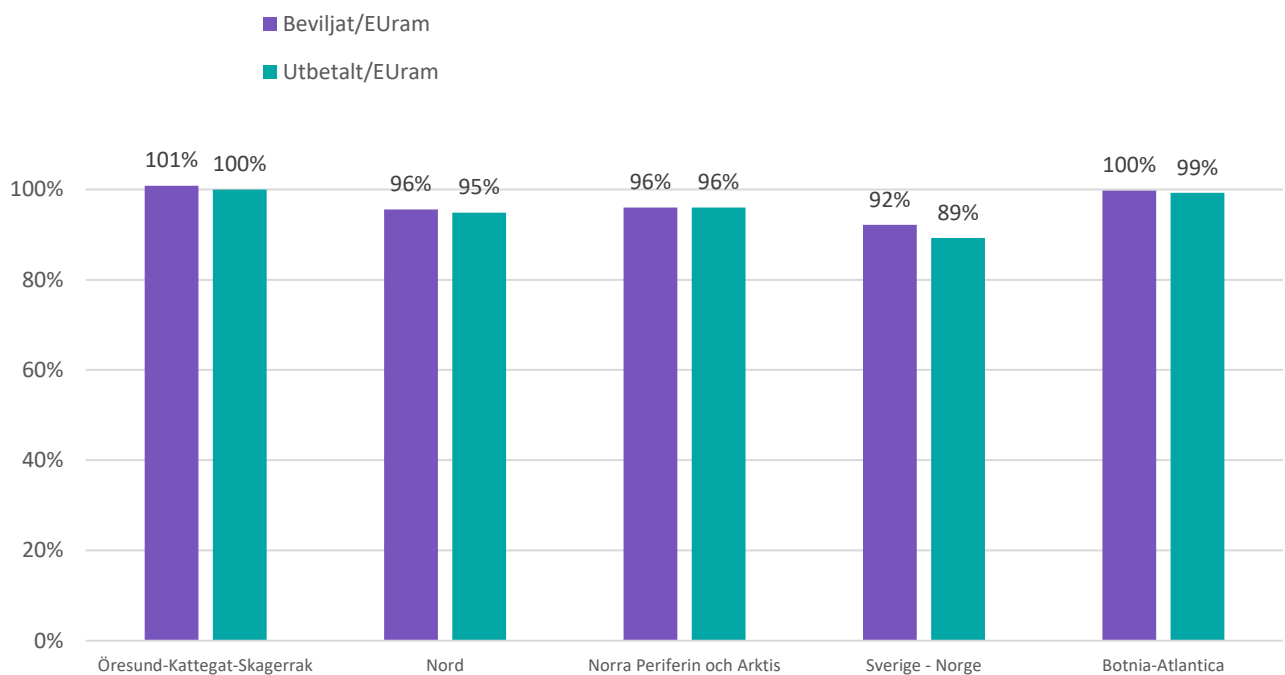
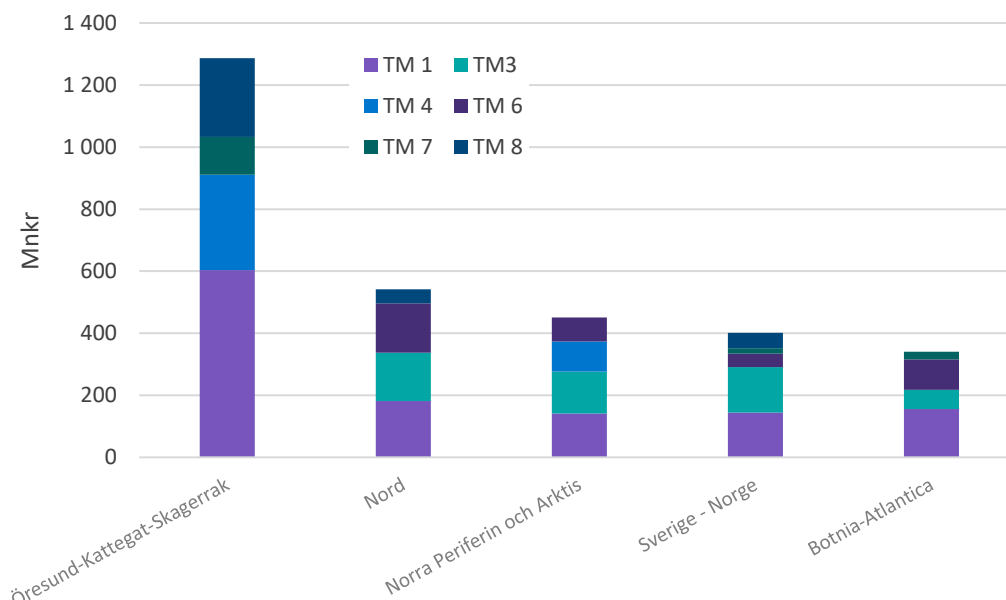


Diagram 2.2.1.2 Beviljade medel fördelat på tematiska mål (2024)



2.2.2 Indikatorer

Programmen samlar in uppgifter om genomförda aktiviteter genom

aktivitetsindikatorer. För samtliga aktivitetsindikatorer har programmen fastställt mål som ska vara uppnådda år 2024. Programmen har redovisat faktiska utfall från projekt som har rapporterats in per 31 december 2024.

Programmen har gemensamt att de ofta överträffar målvärdena för aktivitetsindikatorerna, och i många fall är de faktiska värdena betydligt högre än målvärdena. Baserat på de uppnådda aktivitetsindikatorerna verkar programmen ha varit framgångsrika. I flera fall kan det också vara så att målvärdena var lågt satta från början.

Nedan beskrivs några av de aktivitetsindikatorer som mäter hur många företag som får stöd i programmens olika projekt. Där framgår uppsatta mål samt det utfall som rapporterats in per 31 december 2024.

Indikatorn för antal företag som får stöd finns i programmen Nord, Norra Periferin och Arktis, Sverige-Norge och Öresund-Kattegat-Skagerrak, med ett gemensamt mål på 7 593 företag. Det faktiska utfallet är att 9 477 företag fått stöd, vilket är betydligt över målvärdet.

Indikatorn för antal företag som får stöd för att introducera nya produkter på marknaden finns i alla fem program och har ett målvärde på 864. Det faktiska utfallet är att 1 077 företag fått sådant stöd, vilket är väl över målvärdet.

Indikatorn för antal företag som deltar i gränsöverskridande, transnationella eller interregionala forskningsprojekt finns i programmen Nord, Sverige-Norge och

Öresund-Kattehatt-Skagerrak, med ett förväntat värde på 1 014. Det faktiska utfallet är 1 220, vilket överstiger målvärdet betydligt.

2.3 Territoriella samarbetsprogram som förvaltas utanför Sverige

I detta kapitel presenteras de sju territoriella samarbetsprogrammen samt granskingsprogrammet Kolarctic, vilka administreras utanför Sveriges gränser men inkluderar svenskt deltagande. De aktuella programmen omfattar Interreg Baltic Sea Region, Interreg Central Baltic, Interreg Europe, Interreg North Sea Region, Interreg South Baltic, Espon, Urbact samt granskingsprogrammet Kolarctic.

Programmen är indelade i olika geografiska områden och har olika förutsättningar och utmaningar. De regioner som omfattas av programmen ser olika ut och står inför olika tillväxt- och utvecklingsutmaningar. Regionernas styrkor och utmaningar identifierades under planeringen av programmen.

Program fokuserar på gemensamma utvecklingsområden där samarbete är centralt för att skapa ekonomisk tillväxt, sysselsättning och utveckling. Programmen fokuserar främst på investeringar för att skydda och bevara miljön, främja anpassning till klimatförändringar och riskhantering samt stödja övergången till en koldioxidsnål ekonomi.

Som en konsekvens av Rysslands invasion av Ukraina avslutades samarbetet med Ryssland vilket har påverkat programmen Kolarctic och Interreg Baltic Sea Region. Ryska partners kan inte längre delta i programmen.

2.3.1 Beviljade och utbetalda EU-medel

Total EU-ram för dessa program uppgår till knappt 11,5 miljarder kronor. Per 31 december 2024 hade samtliga program tillsammans nästan beviljat 12,0 miljarder kronor. Detta motsvarar nästan 105 procent av programmens samlade EU-ram.

North Sea Region har beviljat högst andel mot EU-ram med 108 procent, följt av Central Baltic och Baltic Sea Region som båda har beviljat 107 procent mot EU-ramen. Kolarctic hade beviljat 105 procent medel, Urbact har beviljat 104 procent och Interreg Europe och South Baltic har beviljat 103 procent mot EU-ram. Kolarctic är det program som med 21 miljoner kronor beviljat mest medel under år 2024 men dessa var alla medel för teknisk assistans. Övriga program har inte allokerat några medel under 2024.

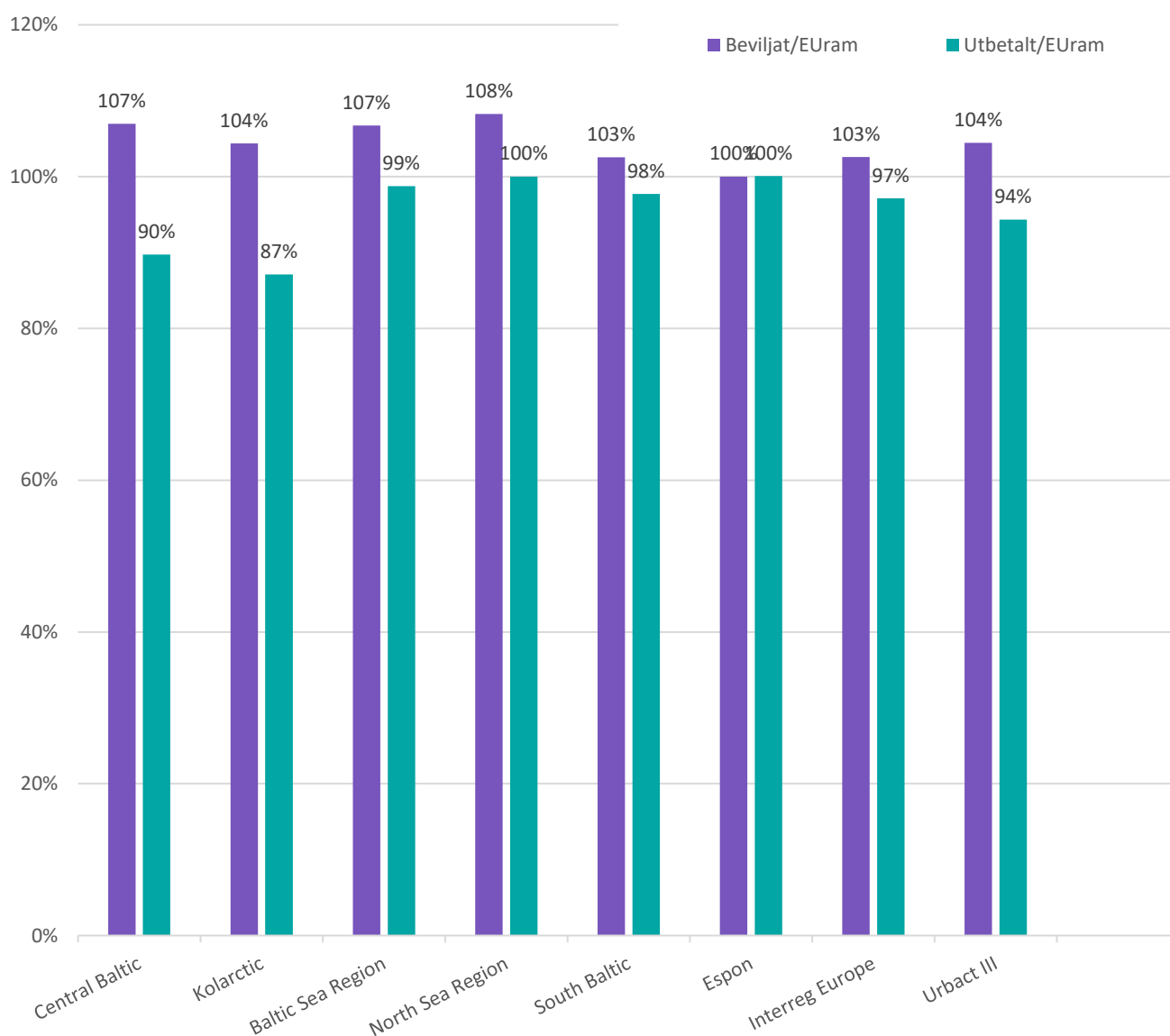
Fördelat på tematiska mål har programmen beviljat mest medel inom tematiskt mål 6, *Skydda miljön och främja ett effektivt resursutnyttjande*. Totalt har ungefär 3,3 miljarder kronor beviljats, vilket utgör nästan 30 procent av totalt beviljade medel för dessa program. Detta tematiska mål finns inom sex av totalt åtta program som förvaltats utanför Sverige. Därefter följer tematiskt mål 1, *Stärka forskning, teknisk utveckling och innovation* med knappt 2,1 miljarder kronor i beviljade medel vilket utgör nästan 19 procent av totalt beviljade medel.

Sammanlagt har programmen betalat ut knappt 11,6 miljarder kronor eller 95,6 procent av EU-ramen till projektverksamhet och tekniskt stöd. Espon tillsammans med

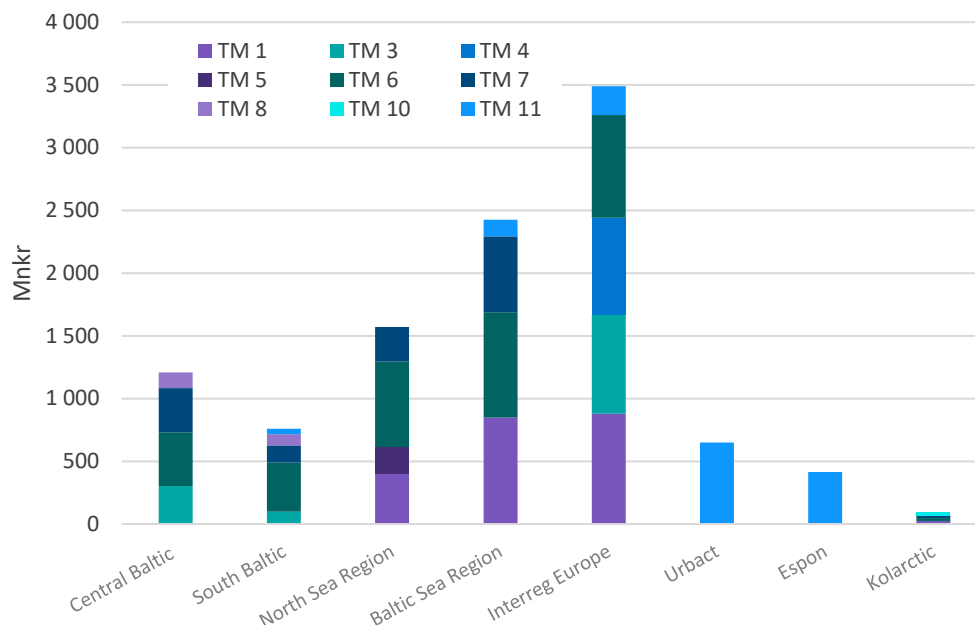
North Sea är de program som ligger högst på utbetalda medel i förhållande till EU-ram med 100 procent vardera. Därefter kommer Baltic Sea Region som betalat ut 98,8 procent i förhållande till sin EU-ram följt av South Baltic som betalat ut 97,7 procent i förhållande till sin EU-ram.

North Sea Region har sett att programmets medel inte räcker till det som har beviljats till projekt i programperioden 2014–2020 och har därför beslutat att överföra aktiviteter från projekten i programperioden 2014–2020 till North Sea Region 2021–2027 så att medel kan användas från det nya programmet.

Diagram 2.3.1.1 Beviljade och utbetalda medel som i andel av EU-ram (2024)



Tabell 2.3.1.2 Beviljade medel fördelat på tematiska mål, MSEK (2024)



2.3.2 Indikatorer

Programmen Central Baltic, South Baltic, North Sea Region och Baltic Sea Region har alla valt indikatorer från den gemensamma aktivitetsindikatorlistan. För dessa program redovisas både de mål som fastställts och de faktiska utfall som rapporterats in från projekten. Kolarttic, Espon, Urbact och Interreg Europe har däremot använt sig av programspecifika indikatorer.

Tillväxtverket redovisar de faktiska utfall som rapporterats in till programmen per den 31 december 2024. Gemensamt för programmen är att de generellt överträffar målvärdena för aktivitetsindikatorerna, och i många fall är de faktiska värdena betydligt högre än målvärdena. Baserat på de uppnådda aktivitetsindikatorerna verkar programmen ha varit framgångsrika. I flera fall kan det också vara så att målvärdena var lågt satta från början.

Programmen Central Baltic, South Baltic, North Sea Region och Baltic Sea Region har alla redovisat faktiska utfall på ett antal gemensamma aktivitetsindikatorer. En indikator som återfinns i tre av fyra program är den som visar *antal företag som får stöd*. Program som valt denna indikator är Baltic Sea Region, Central Baltic och South Baltic. Tillsammans har de ett målvärde på 10 690 *företag som får stöd* och har redovisat ett faktiskt utfall på 20 106 *företag som får stöd*. Det höga utfallet beror framför allt på Baltic Sea Region som redovisat ett utfall på 18 415 i förhållande till sitt målvärde på 10 260. Även Central Baltic når betydligt högre än målvärdet med 1 504 *företag som får stöd*, i förhållande till målvärdet på 330. South Baltic ligger däremot lägre än sitt målvärde med ett utfall på 187 i förhållande till målvärdet på 280 och det kan finnas risk att indikatorn inte nås.

En indikator som återfinns i de två programmen Baltic Sea Region och Central Baltic är *antal företag som får annat stöd än ekonomiskt stöd*. Totalt målvärde för de två programmen är 10 560 *företag som får annat stöd än ekonomiskt stöd*. Faktiskt utfall ligger på 20 463 för de två programmen och dras upp mycket av programmet Baltic Sea Region som redovisat 18 415 *företag som får annat stöd än ekonomiskt stöd* i förhållande till målvärdet på 10 260, men även Central Baltic har ett högt utfall på 2 048 i förhållande till målvärdet på 300. Utifrån redovisade utfall ser målvärdena ut att ha varit lågt satta för de båda programmen.

Tillväxtverket kan se att flera indikatorer ser ut att ha varit lågt satta utifrån rapporterade utfall. Detta tycks vara fallet i North Sea Region där indikator *Antal företag som deltar i gränsöverskridande, transnationella eller interregionala forskningsprojekt* har ett målvärde satt till 80 men utfallet har rapporterats till 9 723 samt för indikator *Antal forskningsinstitutioner som deltar i gränsöverskridande, transnationella eller interregionala forskningsprojekt* där målvärdet också är satt till 80 men rapporterat utfall är 2002.

2.4 Samlad överblick programperioden 2014-2020

2.4.1 Samlad överblick Regionalfonden

Under programperioden 2014–2020 förvaltar Tillväxtverket åtta regionala samt ett nationellt program inom Regionalfonden. Programmen har en total budget på knappt 10 miljarder kronor i EU-medel att bevilja till nationella och regionala utvecklingsprojekt inom sex olika tematiska mål. Vid utgången av 2024 hade 94 procent av medlen, över 9,4 miljarder, beviljats. Andelen beviljade medel i förhållande till EU-ram varierar mellan 87 - 97 procent i programmen. Det har minskat något från år 2023 vilket beror på att alla projekt inte utnyttjar sin budget fullt ut och därmed återförs vissa medel till programmet. Detta visar sig särskilt i slutet av programperioden.

Under 2024 betalades närmare 106 miljoner kronor ut till projekt. Detta gav en total utbetalning på nästan 9,4 miljarder kronor för hela programperioden, vilket motsvarar 94 procent av den totala EU-ramen. Precis som för beviljade medel så skiljer sig utbetalningsgraden mellan programmen. Utbetalningarna som andel av EU-ramen varierar mellan 87–97 procent. Under 2022 var den lägsta utbetalningsgraden 66 procent vilket visar att utbetalningsgraden generellt har ökat stort under de senaste två åren.

Tematiska mål:

- Tematiskt mål 1: Stärka forskning, teknisk utveckling och innovation. Över 15 000 stöd har nått företag inom målet.
- Tematiskt mål 2: Förbättra tillgången till informations- och kommunikationsteknik. Investeringar i bredband har gett nästan 15 000 företag tillgång till höghastighetsnät.

- Tematiskt mål 3: Öka konkurrenskraften hos små och medelstora företag. Cirka 54 000 företag har fått stöd, vilket uppskattas ha lett till 16 500 nya arbetstillfällen.
- Tematiskt mål 4: Stödja övergången till en koldioxidsnål ekonomi. Projekten uppskattas ha minskat energiförbrukningen med cirka 611 500 MWh och skapat över 500 nya arbetstillfällen.
- Tematiskt mål 7: Främja hållbara transporter och förbättra nätinfrastukturer. Fokus på infrastruktur inom kollektivtrafik, hamnar, vägar och järnvägar.
- Tematiskt mål 13: React-EU för återhämtning efter covid-19-pandemin och stöd för grön och digital omställning.

2.4.2 Samlad överblick Interreg i Sverige

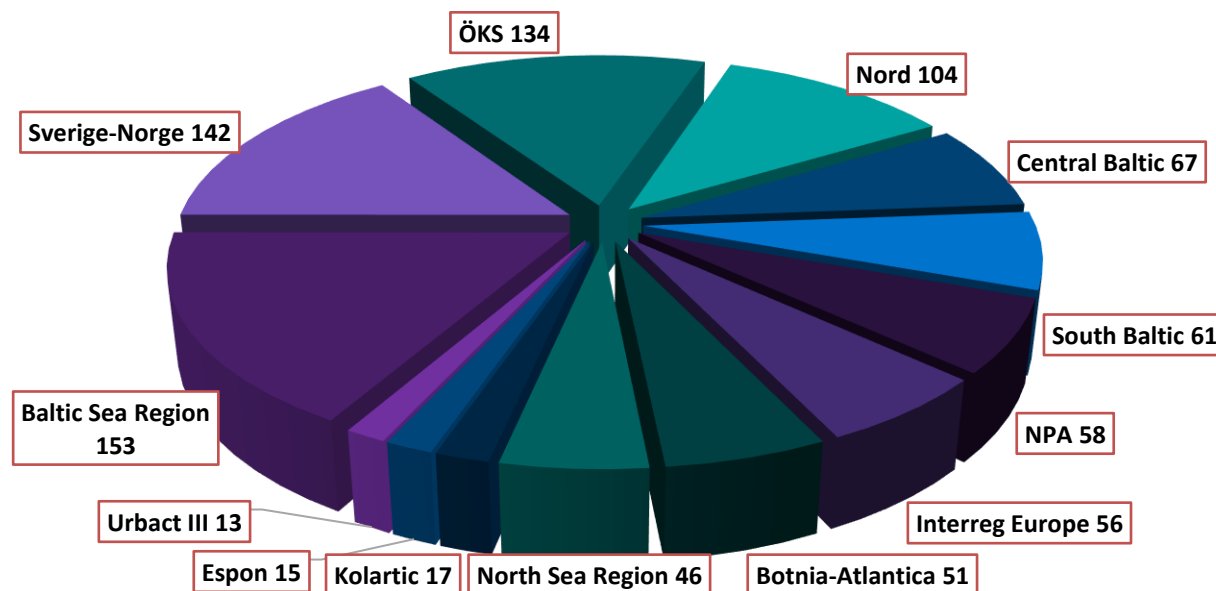
Tillväxtverket har sammanställt information som ger en översiktlig analys över svenska organisationers deltagande i Interregprojekt, både för program som förvaltas i Sverige och utanför Sverige.

Sammanställningen visar att svenska organisationer deltar i inte mindre än 704 unika projekt under programperioden 2014–2020. Detta inkluderar inte mindre förstudier, projektplattformar, förlängningsprojekt eller projekt där svenska organisationer endast deltar som associerade partners. Av dessa 704 projekt deltar svenska organisationer i 339 projekt med förvaltningsmyndighet utanför Sverige och i 365 projekt med förvaltningsmyndighet i Sverige.

Om man inkluderar alla typer av projekt, såsom mindre förstudier, projektplattformar och projekt där svenska organisationer deltar som associerade partners, har Tillväxtverket identifierat cirka 917 unika Interregprojekt med svenskt deltagande.

Flest Interregprojekt med svenskt deltagande finns inom programmet Baltic Sea Region med 153 projekt, följt av Sverige-Norge med 142 projekt och Öresund-Kattegatt-Skagerrak med 134 projekt.

Diagram 2.4.2.1 Antal Interreg projekt med svenskt deltagande per program (2024)



Tillväxtverket har identifierat totalt 1 706 svenska partner i dessa program. Dessa organisationer är inte unika, då samma organisation kan delta i flera olika projekt och program. Varje projekt består av flera partner som tillsammans driver projektverksamheten. I den sammanställning som Tillväxtverket visar i detta avsnitt finns minst en svensk organisation med i varje projekt.

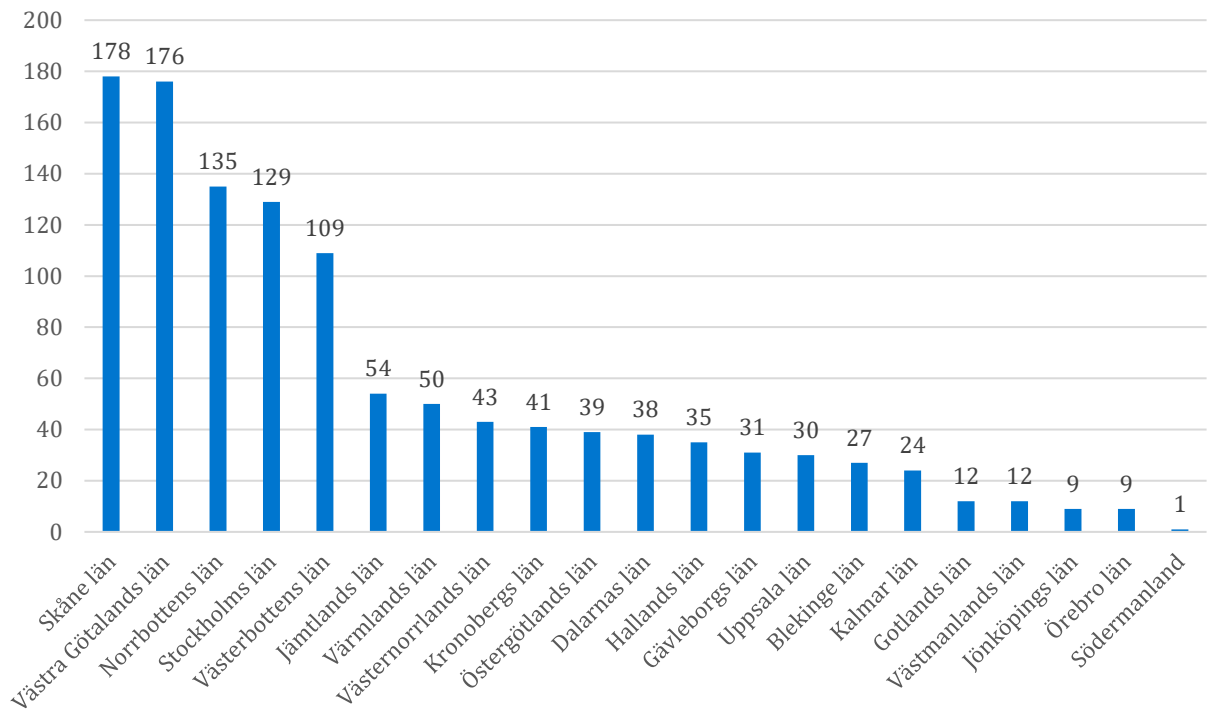
Det totala EU-stödet beräknas till cirka 14,8 miljarder kronor (exklusive programmet Interact). Varje partner (utom associerade partners) som deltar i ett projekt får ett specifikt EU-stödbelopp tilldelat sig. Tillväxtverkets sammanställning visar att svenska organisationer totalt har tilldelats cirka 2,6 miljarder kronor i EU-stöd. Denna siffra baseras på beviljade medel till projekt med svenskt deltagande. Siffran är dock inte komplett, eftersom uppgifter från programmen Kolarctic, Botnia-Atlantica och Espon inte är tillgängliga för Tillväxtverket och därför inte inkluderade i summan. Detta beror bland annat på att dessa program inte redovisar varje enskild projektpartner och dess stödbelopp separat, utan redovisar stödbeloppet som ett totalbelopp för hela projektet. Trots detta ger sammanställningen en bild av hur EU-stödet fördelas till svenska organisationer. Tillväxtverket anser att detta är ett bra utfall för svenska organisationer och regioner.

Den del av programmens beviljade EU-stöd som beräknas tillfalla svenska organisationer utgör cirka 17,6 procent av det EU stöd som finns i Interreg-program som svenska organisationer deltar i.

Interregprojekt med svenskt deltagande är spridda över hela landet. Alla 21 svenska regioner finns representerade i något Interregprojekt. Fördelat per län toppar Skåne, Västra Götaland och Norrbotten deltagandet följt av Stockholm och Västerbotten.

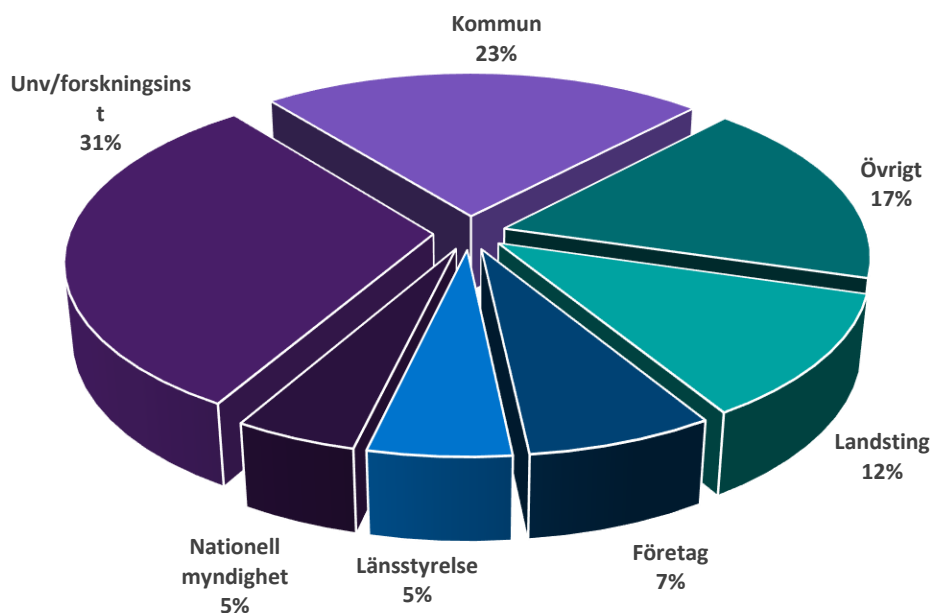
Norrbottnen och Västerbottnen ligger högt då universiteten och forskningsinstituten i städerna Luleå och Umeå deltar i hög grad.

Diagram 2.4.2.2 Interregprojekt med svenskt deltagande per län (2024)



De organisationer som toppar deltagandet är universitet och forskningsinstitut. Dessa utgör 31 procent av det svenska deltagandet följt av kommuner med 23 procent. Andelen svenska privata företag som deltar i något Interregprojekt uppgår till 7 procent. Lägst deltagande ser Tillväxtverket från nationella myndigheter och länsstyrelser med 5 procent vardera. I gruppen övrig ingår organisationer som Tillväxtverket inte anser kunna passas in i någon av de övriga grupperna, exempelvis föreningar, stiftelser och sammanslutningar.

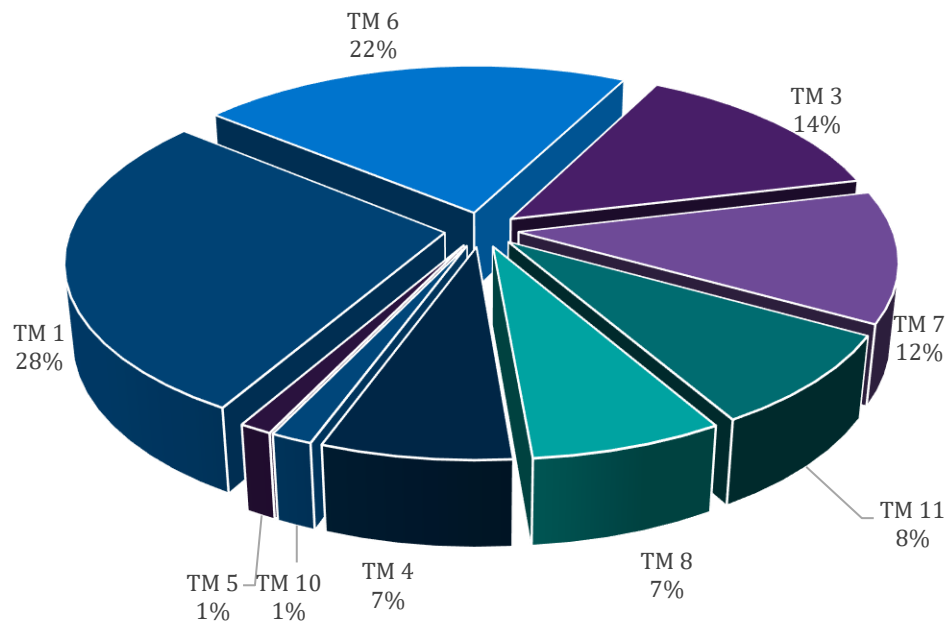
Diagram 2.4.2.3 Fördelning typ av organisation i Interregprojekt (2024)



Av alla Interregprojekt med svenskt deltagande finns 64 procent inom tre tematiska mål. 28 procent av projekten fokuserar på tematiskt mål 1, *att stärka forskning, teknisk utveckling och innovation*, följt av 22 procent inom tematiskt mål 6, *att skydda miljön och främja ett effektivt resursutnyttjande*. Tematiskt mål 3, *att öka konkurrenskraften hos små och medelstora företag*, omfattar 14 procent av allt svenskt Interreg-deltagande.

Tillväxtverket ser i analysen utifrån de aggregerade siffrorna ett lägre deltagande i tematiskt mål 5, *att främja anpassning, riskförebyggande och riskhantering i samband med klimatförändringar*, och tematiskt mål 10, *att investera i utbildning, färdigheter och livslångt lärande*, med 1 procent vardera. Tematiskt mål 4, *att stödja övergången till en koldioxidsnål ekonomi inom alla sektorer*, och tematiskt mål 8, *att främja sysselsättning och arbetskraftens rörlighet*, har 7 procent vardera. Tematiskt mål 11, *att öka effektiviteten i den offentliga förvaltningen*, har 8 procent.

Diagram 2.4.2.4 Fördelning tematiska mål i Interregprojekt (2024)



3 Programperioden 2021-2027

Nedan redogör vi för de program inom Regionalfonden samt programmet för Fonden för en rättvis omställning som förvaltas av Tillväxtverket. Dessutom behandlas de territoriella program som förvaltas i och utanför Sverige där Sverige deltar.

3.1 Regionalfondsprogram

Arbetet med att genomföra de åtta regionala programmen samt det nationella regionalfondsprogrammet för perioden 2021–2027 fortsatte under 2024. Två utlysningssomgångar genomfördes inriktade mot bland annat:

- stärka forskning och innovation
- säkra nyttan av digitalisering
- stärka små och medelstora företags konkurrenskraft
- energieffektivitet
- förnybar energi
- cirkulär ekonomi

En specifik utlysning kopplad till halvledare öppnades i flera regionala program mot bakgrund av att EU för en aktiv politik inom området och Sverige har flera styrkeområden kring halvledarproduktion.

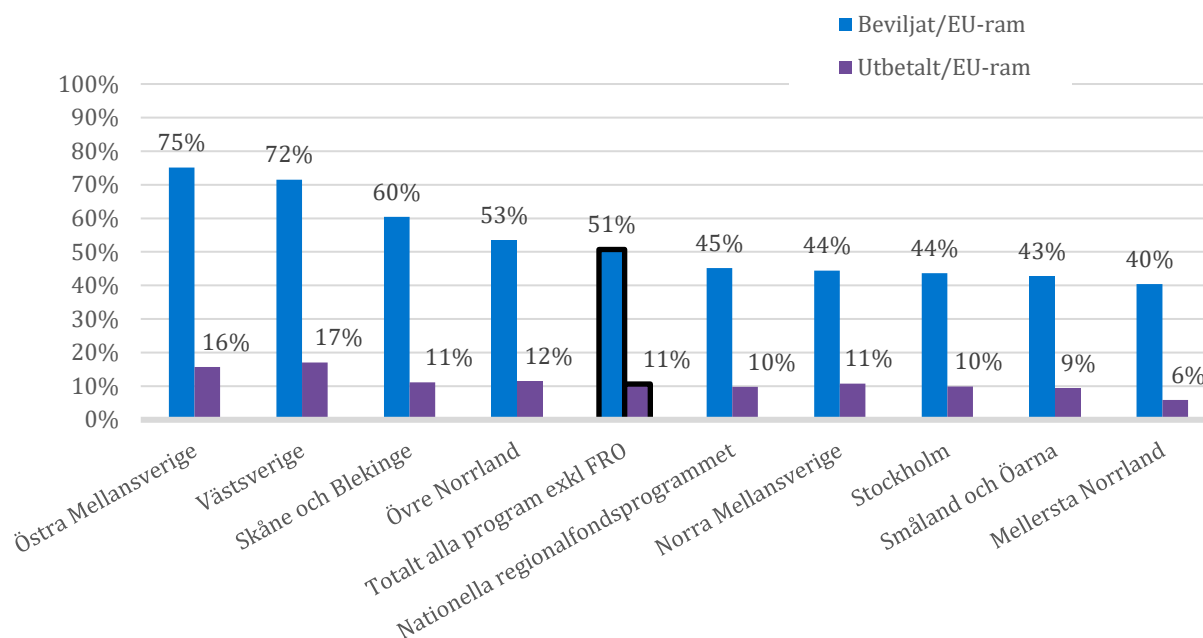
Det Nationella regionalfondsprogrammet genomförde en utlysning för framtagande av nya territoriella strategier för Hållbar urban utveckling, samt två utlysningar inom prioritering 1: Kraftsamla och förstärka prioriterade områden för internationell attraktivitet. Programmet ska inom denna del bidra till att stärka innovationssamarbetet i alla delar av landet för ett hållbart och konkurrenskraftigt näringsliv i Sverige.

För det nationella och de regionala programmen har det under 2024 totalt inkommit projektansökningar till ett värde av 1,5 miljarder kronor i sökt EU-stöd. 294 projekt beviljades stöd under året med ett totalt beviljat belopp på närmare 1,2 miljarder kronor.

3.1.1 Beviljade och utbetalda EU-medel

I följande diagram redovisas hur mycket medel som är beviljade till projektverksamhet och hur mycket som är utbetalt till projektägare.

Diagram 3.1.1.1 Andel beviljade och utbetalda medel av EU-ram, per program (2024)



Regionalfondsprogrammen 2021–2027 har en total budget på 7,75 miljarder kronor i EU-medel att bevilja till nationella och regionala utvecklingsprojekt inom tre olika politiska mål. Vid utgången av 2024 hade 51 procent av medlen, drygt 3,9 miljarder, beviljats.

Andelen beviljade medel i förhållande till EU-ram varierar mellan 40–75 procent i programmen, där Mellersta Norrland har lägst beviljandegrad. Trots hög efterfrågan från aktörerna i programområdet innebär begränsad tillgång till medfinansiering en utmaning. Detsamma gäller även programmet med näst lägst beviljandegrad, Småland och Öarna.

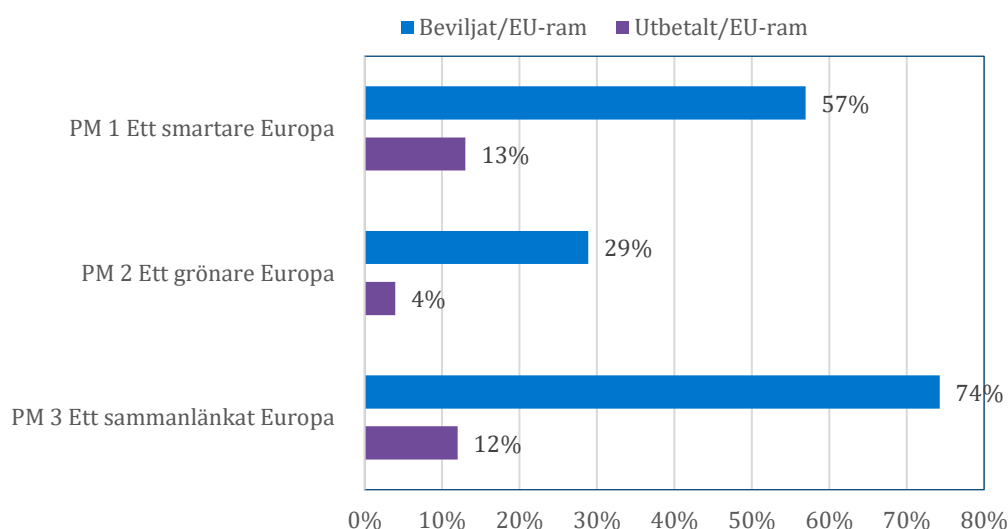
Programmen som sticker ut med hög beviljandegrad, Östra Mellansverige och Västsverige, har haft ett högt söktryck över lag. Till skillnad från övriga program har de även fått in många projekt inom klimat och miljö.

Vad gäller utbetalningar så betalades under 2024 cirka 571 miljoner kronor ut till projekt, med en total utbetalning på nästan 825 miljoner kronor för hela programperioden, vilket motsvarar 11 procent av den totala EU-ramen. Utbetalningarna som andel av EU-ramen varierar från 6–17 procent i programmen. Utbetalningarna stiger i stort sett proportionerligt med beviljandegraden, med undantag för Mellersta Norrland och Skåne-Blekinge, där utbetalningarna släpar efter något jämfört med övriga program.

Den låga utbetalningsnivån innebär ett potentiellt problem på grund av den så kallade N+3-regeln. Denna regel innebär att EU-kommissionen ska dra tillbaka alla belopp i ett program som inte omfattas av förskott eller har redovisats till kommissionen tre år efter det år då budgetåtagandena gjordes för åren 2021–2026. Med andra ord ska ett programs budget för 2022 vara utbetald och redovisad till kommissionen senast den

31 december 2025, budgeten för 2023 senast den 31 december 2026, och så vidare, fram till och med budgeten för 2026 som ska vara utbetald senast 31 december 2029. Per den 31 december 2024 låg programmets framsteg gentemot det första N+3 målet, det vill säga beloppet som ska vara utbetalat senast den 31 december 2025, mellan 49 procent (Mellersta Norrland) och 102 procent (Västsverige). Utbetalningstakten är tätt kopplad till beviljade medel, och kan därför förklaras på samma sätt: sen programstart, en låg kronkurs och låg efterfrågan i politiskt mål 2. Det föreligger en risk att några program kan få problematiskt att uppnå utbetalningskravet för 2025.

Diagram 3.1.1.2 Andel beviljade och utbetalda medel av EU-ram, fördelat på de politiska målen (2024)



3.1.1.1 De svenska programmen inom Regionalfonden för perioden 2021–2027 jobbar med tre olika politiska mål:

- Politiskt mål 1 – *Ett smartare Europa genom innovativ och smart ekonomisk omvandling*
 - Politiskt mål 1 fokuserar på forskning och innovation, digitalisering och digital konnektivitet, tillväxt och konkurrenskraft i små och medelstora företag, samt utveckling av färdigheter för smart specialisering.
 - Exempel på projekttyper inom detta politiska mål:
 - Ramprojekt för att främja sysselsättning och företagande genom direkta företagsstöd
 - Utveckling av digitala hubbar som jobbar för att främja digitalisering i små- och medelstora företag samt offentlig sektor
 - Utbyggnad av ortssammanbindande fibernät i syfte att ge fler företag tillgång till bredband med hög kapacitet (enbart i Övre samt Mellersta Norrland)
 - Affärsutveckling inom små- och medelstora företag i Life Science-industrin

- Satsningar på att stärka regionala styrkeområden inom smart specialisering, exempelvis inom områden som life science, bioekonomi och livsmedel
- Politiskt mål 2 – — *Ett grönare och koldioxidsnålare Europa*
 - Politiskt mål 2 fokuserar på att främja energieffektivitet och förnybar energi, utveckla smarta energisystem, klimatanpassning, cirkulär ekonomi, samt hållbar multimodal urban mobilitet.
 - Exempel på projekttyper inom detta politiska mål:
 - Rådgivning till små- och medelstora företag för att sätta i gång energieffektiviseringsinsatser
 - Erfarenhets- och kunskapsdelning i syfte att öka förutsättningarna för klimatanpassning av skogsbruk
 - Coaching av företag inom industrisektorn som vill ställa om till en långsiktigt hållbar affärsmodell
 - Främjande av energidelning, smart energiomställning och samverkan på kommunal och regional nivå i syfte att säkra framtida elförsörjning
- Politiskt mål 3 - *Ett mer sammanlänkat Europa genom förbättrad mobilitet och regional IKT-konnektivitet*
 - Politiskt mål 3 fokuserar dels på att utveckla Trans-European Transport Network (TEN-T), dels på gränsöverskridande, nationell, regional och lokal mobilitet.
 - Exempel på projekttyper inom detta politiska mål:
 - Investering i hamninfrastruktur i syfte att möjliggöra tåg- och vägtransporter till sjöfart
 - Förstudie för att undersöka förutsättningarna för miljömässigt hållbar transport av fordon till och från tester av fordon i vinterklimat

Budgeten för politiskt mål 1 utgör cirka 68,8 procent av den totala budgeten. Politiskt mål 2 står för 25,6 procent och politiskt mål 3, som enbart används i Mellersta Norrland och Övre Norrland, för 5,6 procent.

Beviljandegraden mellan de politiska målen skiljer sig relativt mycket åt. I politiskt mål 1 är det i de flesta program relativt högt söktryck. Projekten är riktade mot innovation och företagande, områden som är välbekanta från tidigare programperioder med ett stort antal aktörer med tidigare erfarenhet av att driva och delta i regionalfondsprojekt.

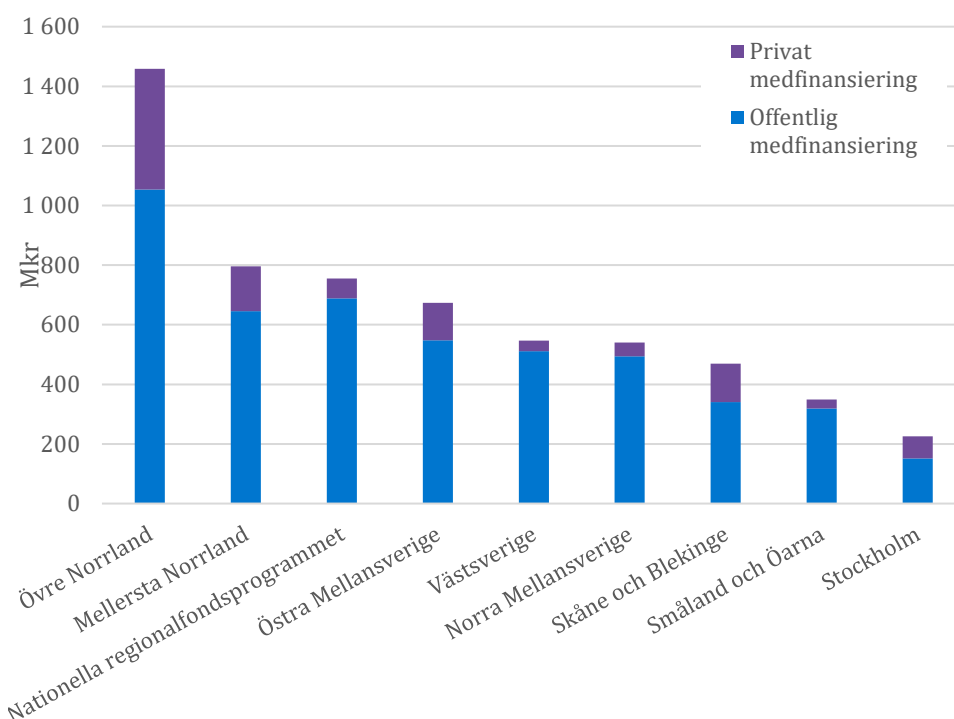
I politiskt mål 2, som fokuserar på klimat- och miljöinsatser, finns färre potentiella projektägare, som dessutom har mindre vana av att jobba med regionalfondsprojekt. Detta innebär ett lägre söktryck och större utmaningar med mobilisering. Västsverige, och Östra Mellansverige, som ligger högst i beviljandegraden totalt, har även betydligt högre beviljandegrad i politiskt mål 2 jämfört med övriga program. Skåne-Blekinge har en motsatt situation, där ett mycket lågt beviljande i politiskt mål 2 vägs upp av en hög beviljandegrad i politiskt mål 1. I Programmen som har lägre beviljandegrad totalt är det ofta just politiskt mål 2 som drar ner snittet. Undantaget här är Mellersta Norrland, som har lågt beviljande i både politiskt mål 1 och 2, men det vägs delvis upp genom ett högt beviljande i politiskt mål 3.

Inom politiskt mål 3 arbetar man med infrastrukturprojekt med en relativt hög beviljandegrad, men det är stora projekt som kan ta lång tid att komma i gång. Detta mål används enbart inom programmen Övre Norrland samt Mellersta Norrland.

3.1.2 Medfinansiering

För att finansiering från Regionalfonden ska beviljas krävs att de aktörer som söker medel också har annan finansiering, i de flesta fall med 60 procent av projektets kostnad. Syftet är dels att växla upp EU-medlen, dels att försäkra sig om att det finns en förankring och ett ägarskap i medlemslandet för den verksamhet som bedrivs. I följande diagram redovisas nationell medfinansiering fördelat på offentlig och privat.

Diagram 3.1.2.1 Offentlig och privat medfinansiering, per program (2024)



Privat medfinansiering utgör oftast en mindre andel av den totala medfinansieringen. Övre Norrland är dock ett undantag, där framför allt två större ramprojekt som ska ge stöd till små- och medelstora företag bidrar till en ovanligt hög grad av privat medfinansiering.

Tabell 3.1.2.1 Tio största medfinansierare inklusive anslaget 1:1 Regionala utvecklingsåtgärder (2024)

Medfinansier	Anslag Regionala utvecklingsåtgärder	Total medfinansiering
Almi AB	.	779,5
Region Norrbotten	221,1	240,7
Västra Götalandsregionen	82,3	235,9
Skellefteå Kommun	.	226,3
Region Västerbotten	139,3	159,3
Trafikverket	.	156,0
Region Jämtland Härjedalen	147,5	152,1
Region Dalarna	146,8	151,8
Region Västernorrland	139,0	147,3
Region Gävleborg	128,4	128,4
Summa 10 största	1 004,4	2 377,3
Total medfinansiering	1 754,9	5 838,5

Precis som i den föregående programperioden kommer den största andelen medfinansiering från företagsutvecklande projekt som medfinansieras av Almi. Regionerna är som vanligt stora medfinansierare, där anslag 1:1 (Regionala utvecklingsåtgärder) utgör majoriteten av medlen. Skellefteå Kommun finansierar ett stort infrastrukturprojekt i Skellefteå hamn. Trafikverket ligger högt på listan då de finansierar det stora projektet Mittstråket 2.0 i Mellersta Norrland.

3.1.3 Indikatorer

Alla program samlar in uppgifter från genomförda aktiviteter i projekt genom aktivitets- och resultatindikatorer. Dessa finns fastställda i programmen och skiljer sig åt mellan programmen. Många indikatorer finns i samtliga program, exempelvis antal företag som får stöd, antal företag som samarbetar med forskningsinstitutioner, och antal skapade arbetstillfällen. För samtliga indikatorer har programmen fastställt delmål som ska vara uppnådda år 2024 och mål som ska vara uppnådda år 2029.

Delmålen för 2024 redovisas och analyseras i halvtidsöversynen av programmen. I halvtidsöversynen ska programmen bedöma sina framsteg utifrån ett antal kriterier, varav ett av dessa kriterier är framstegen mot delmålen för 2024.

I de flesta program har majoriteten av delmålen uppnåtts. I de program där delmålen inte har uppnåtts förväntas oftast att slutmålen uppnås. Precis som när det gäller beviljande och utbetalning har uppnådda delmål påverkats av den sena programstarten, och programmen bedömer i de allra flesta fall att denna försening kan kompenseras för senare i programperioden. I vissa fall har programmen genomfört och/eller planerar att genomföra särskilda mobiliseringsinsatser för att få in projekt som kan bidra till slutmålen. För vissa delar av programmen där Tillväxtverket bedömer att slutmålen troligen inte kommer att uppnås föreslås justeringar i

halvtidsöversynen, exempelvis ändringar av målvärden eller flytt av medel mellan olika mål inom programmen.

Aktivitetsindikatorerna som mäter antal företag som får stöd kan ge olika perspektiv beroende på hur de aggregeras. Om man tittar på hur många stöd som getts till företag, även om samma företag då kan ha fått flera olika typer av stöd, så ger det en bild av projektens totala prestation. Det kan även vara av intresse att veta antalet unika företag som får stöd, rensat för det faktum att vissa företag kan få stöd från fler än ett projekt. Beräkningen av unika företag som fått stöd görs utifrån insamlade organisationsnummer och rapporteras nedan endast på aggregerad nivå då det finns en viss osäkerhet att redovisa unika företag på lägre nivå. I detta avsnitt redovisas det totala antalet unika företag som fått stöd i de nio programmen medan det i övriga avsnitt är antalet stöd till företag som avses.

Totalt för samtliga program har 7 386 unika företag fått stöd, av ett mål på 23 410 för hela programperioden. Majoriteten av företagen har fått stöd på annat sätt än finansiellt.

Programmen har också bidragit till att 257 arbetstillfällen uppskattas ha skapats i medverkande företag.

3.1.3.1 Politiskt mål 1 - Ett konkurrenskraftigare och smartare Europa

Inom politiskt mål 1 har hittills 7 323 unika företag fått stöd, av ett mål på 16 851 företag för hela programperioden. Ca 98 procent av dessa har fått icke-finansiellt stöd, medan övriga har fått stöd genom bidrag eller finansieringsinstrument. Dessa projekt har bland annat resulterat i 230 företag som samarbetar med forskningsinstitutioner, och 213 företag som har infört produkt- eller processinnovationer. Projekten uppskattar också att 257 arbetstillfällen har skapats i företag som har fått stöd. Dessa uppgifter bör dock tas med viss försiktighet eftersom de baseras på uppgifter från projekten och inte från registerbaserad statistik.

3.1.3.2 Politiskt mål 2 - En grönare och koldioxidsnål övergång till en ekonomi med noll nettoutsläpp och ett motståndskraftigt Europa

Inom politiskt mål 2 har hittills 604 unika företag fått stöd, av ett mål på 6 838 företag för hela programperioden. 99 procent av dessa har fått icke-finansiellt stöd, och endast 5 företag har fått stöd genom bidrag. Sex företag har infört produkt- eller processinnovationer, och växthusgasutsläpp i medverkande företag uppskattas ha minskat med 92 ton CO₂-ekvivalenter per år. Dessa uppgifter bör dock tas med viss försiktighet eftersom de baseras på uppgifter från projekten och inte registerbaserad statistik.

3.1.3.3 Politiskt mål 3 - Ett mer sammanlänkat Europa

Projekt inom politiskt mål 3 har ofta längre startsträcka och utfall på indikatorer kan ta längre tid att inkomma, trots en relativt hög beviljandegrad. Därför redovisas inga utfall här då väldigt få har inkommit. Projekten bidrar bland annat till att fler företag och bostäder får tillgång till bredband med mycket hög kapacitet, både genom ortssammanbindande nät och genom accessnät inom orten.

3.1.4 Klimat- och miljömål

Det nationella samt de regionala programmen avsätter 30 procent av sin totala budget till politiskt mål 2, vilket är ett krav från EU.

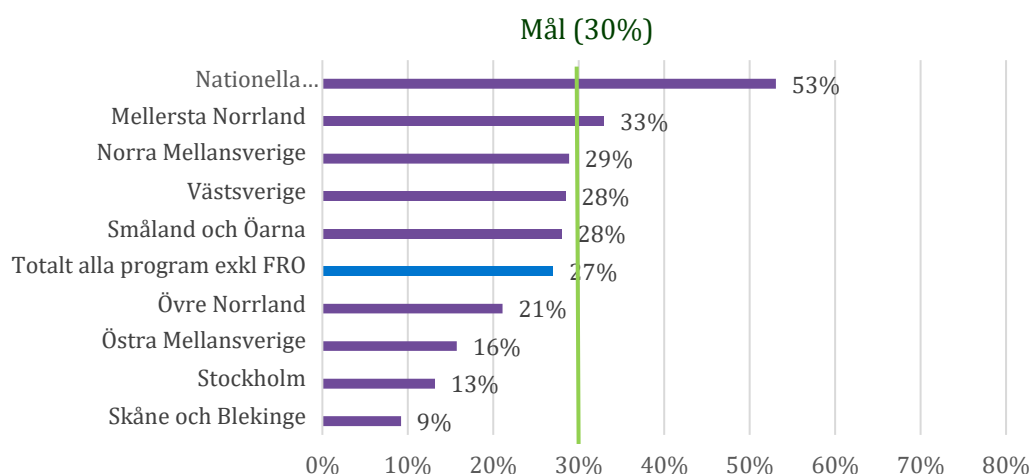
Förutom detta måste programmen också bidra med 30 procent av sin totala budget till klimatinnsatser. Programmen genomför och mäts även på miljöinsatser, men dessa omfattas inte av några krav på måluppfyllelse. Klimatinriktade projekt syftar till att minska koldioxidutsläpp i atmosfären medan mer miljöinriktade projekt handlar om insatser som påverkar mark, vatten, luft och levande organismer.

Klimat- och miljöinsatserna enligt ovan mäts genom att en viss andel av varje projekts budget räknas som ett klimat- och/eller en miljöinsats, beroende på hur projektet kategoriseras.¹

Nedanstående diagram visar hur stor andel av de totala beviljade EU-medel i programmen som hittills gått till projekt som enligt klassificeringarna har en klimatinriktning. Detta är ett sätt att kontrollera om programmen ligger i fas och är på väg att nå klimatmålet, eller om de ligger efter. De program som ligger längst ifrån målet på 30 procent till klimatrelaterade projekt är Östra Mellansverige, Stockholm och Skåne Blekinge. För Östra Mellansverige är anledningen till detta inte att de ligger efter med klimat- och miljöprojekt, utan snarare att de ligger långt före med andra typer av projekt. Programmet kommer med största sannolikhet uppnå klimat- och miljömålen. Stockholm och Skåne-Blekinge däremot har svårigheter med att få in klimatrelaterade projekt. Båda programmen har under 2024 genomfört mobiliseringsinsatser för att öka medvetenheten om fonden hos potentiella sökande.

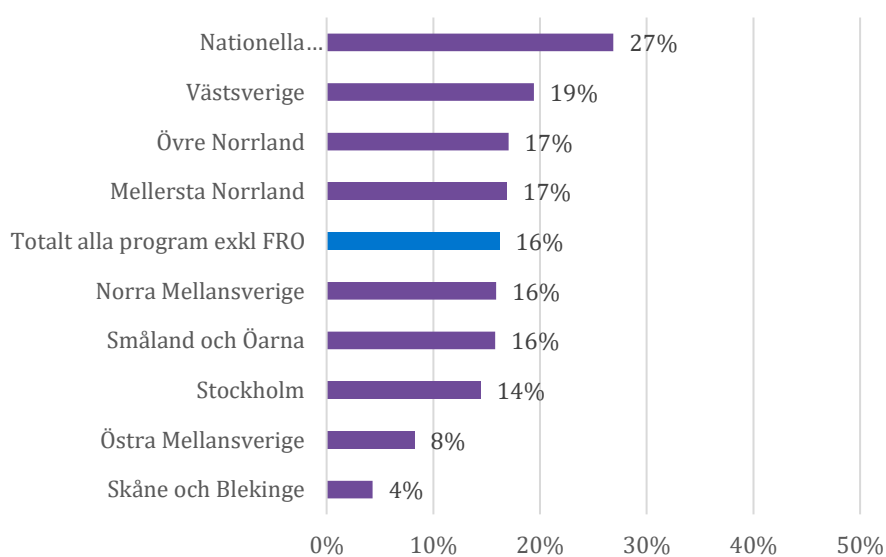
¹ [L_2021231SV.01015901.xml \(europa.eu\)](#) Bilaga 1 i EUROPAPARLAMENTETS OCH RÅDETS FÖRORDNING (EU) 2021/1060

Diagram 3.1.4.1 Klimatmål, EU-medel som klassificerats som klimatinriktade som i andel av till och med 2024 totala beviljade medel (2024)



Beviljningen av projekt som klassificeras som att bidra till klimatmål som en andel av totala medel sträcker sig från 9 procent i Skåne och Blekinge upp till 53 procent i det Nationella programmet.

Diagram 3.1.4.2 Miljömål, EU-medel som klassificerats som miljöinriktade som andel av till och med 2024 totalt beviljade medel (2024)



Vad gäller projekt som anses bidra till miljömålen sträcker sig skalan mellan 4 procent för Skåne och Blekinge samt Stockholm upp till 27 procent för Nationella Programmet. Skåne-Blekinge har en väldigt låg andel av total budget i klimat- och miljöprojekt. Detta beror på att de visserligen har en låg beviljandegrad i politiskt mål 2, men framförallt på att deras beviljandegrad i politiskt mål 1 är så hög i jämförelse.

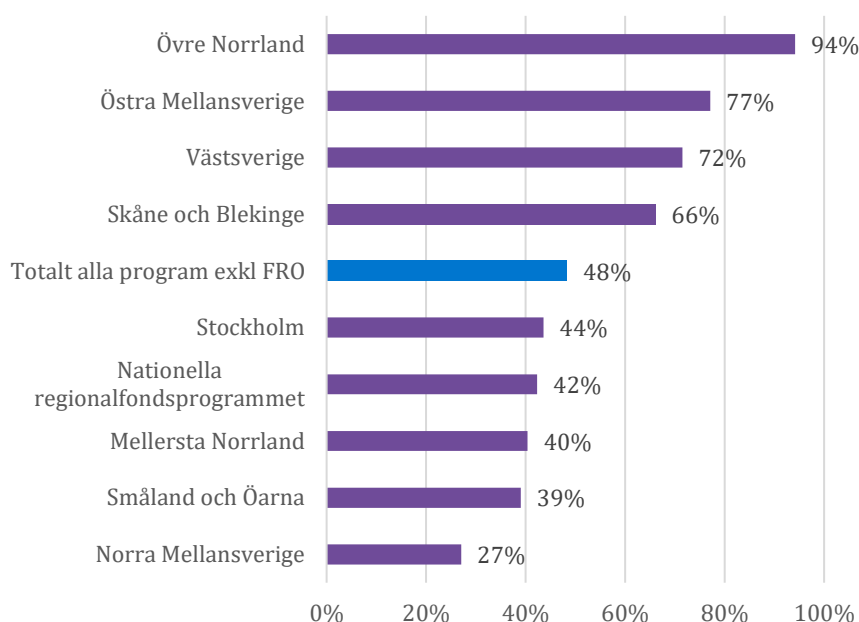
Måluppfyllelsen för klimat- och miljö i programmen följer generellt samma mönster som beviljandegraden i politiskt mål 2 - *Ett grönare och koldioxidsnålare Europa*. Program som har beviljat en större andel av politiskt mål 2 har därmed också kommit längre med klimat- och miljömål. Undantaget är Nationella regionalfondsprogrammet, som har en fond för klimatomställning i politiskt mål 1 och därmed uppnår klimatmålen med råge trots en låg beviljandegrad i politiskt mål 2. Värt att betona är att ovanstående diagram visar andelen beviljade klimat- och miljöprojekt som en andel av totala beviljade medel. Detta innebär att de även påverkas av beviljandegraden för projekt som inte är inriktade mot klimat och miljö, vilket kan ses i fallet Skåne-Blekinge ovan. Skåne-Blekinge har en ovanligt stor obalans mellan klimat- och miljöprojekt och andra typer av projekt.

3.1.5 Jämställdhet i projektgenomförandet

Programmen har budgeterat en del av sina medel (knappt 2,9 miljarder) till att arbeta med åtgärder för att främja jämställdhet i genomförandet av programmen. Nedan visas hur stor andel av dessa medel som har beviljats per den 31 december 2024.

Att vissa program ligger längre ifrån målet för jämställdhet kan förklaras med att det i dessa program ligger en relativt stor del av budgeten i jämställdhetskategori 01, jämställdhetsinriktning. Projekt i denna kategori måste vara helt inriktade mot jämställdhet, vilket är ovanligt i regionalfondsprojekt. I halvtidsöversynen av programmen föreslås att budgeten i dessa program ska flyttas över till jämställdhetskategori 02, jämställdhetsintegrering. Denna kategori ställer krav på att projektet innehåller särskilda aktiviteter och förväntade resultat kopplade till jämställdhet, även om det inte är projektets huvudsyfte.

Diagram 3.1.5.1 Jämställdhetsmål, andel uppnått (2024)



3.2 Fonden för en rättvis omställning

Fokus för det nationella programmet för Fonden för en rättvis omställning är att klimatomställningen inom industrin ska ske med bibehållen konkurrenskraft. Syftet är att upprätthålla ekonomiska och sysselsättningsmässiga nivåer. Totalt omfattar programmet investeringar på omkring 1,4 miljarder kronor i EU-medel som ska matchas med nationell medfinansiering. De industrier och regioner som omfattas av medlen är:

Stålindustrin i Norrbotten

Metallindustrin i Västerbotten

Mineralindustrin på Gotland

3.2.1 Beviljade och utbetalda EU-medel

Under 2024 fortsatte genomförandet av programmet med fyra utlysningar för Norrbotten och Västerbotten som har gällt forskning för industrins klimatomställning, kompetensinsatser för underleverantörer samt yrkesvuxutbildning. Utöver utlysningarna har utpekade företag med ETS-anläggningar (EU Emission Trading System) kunnat ansöka om medel.

Totalt har Tillväxtverket per den 31 december 2024 beviljat cirka 1 245,3 miljoner kronor av EU-medlen till 34 projekt, vilket motsvarar 89 procent av EU-medlen i

programmet. Utbetalningstakten är sju procent och behöver öka. De stora satsningar som beviljats under året förväntas förbättra utbetalningstakten.

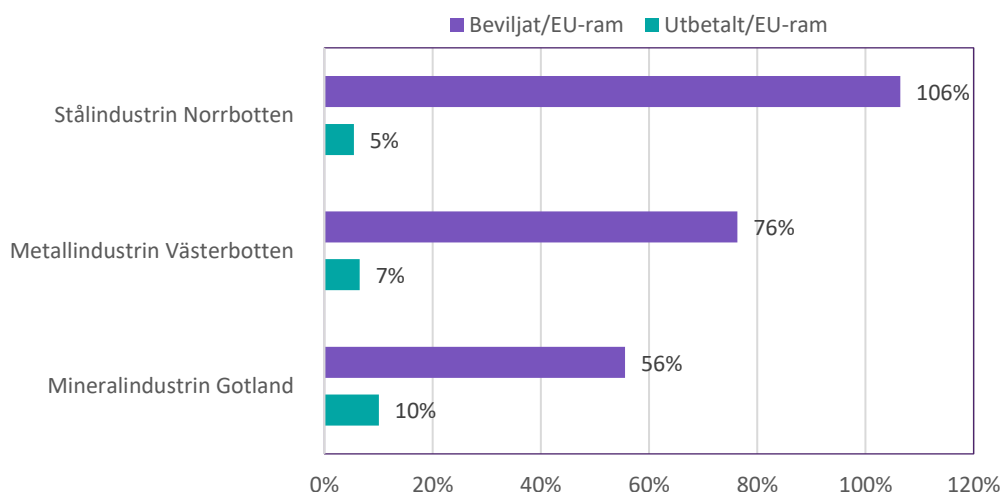
För prioriteringen *Stålindustrin ställer om till koldioxidneutralitet i Norrbottens län* har totalt 889,5 miljoner kronor i EU-medel beviljats, vilket motsvarar 106 procent² av prioriteringens EU-ram. En notifieringsprocess enligt EU:s regler om statsstöd har pågått sedan 2023. Efter godkännande från EU-kommissionen under året beviljades stöd för omställning till koldioxidneutralitet vid ETS-anläggningen SSAB Luleå. Utbetalda EU-medel kopplade till stålindustrin i Norrbotten är cirka 45,5 miljoner kronor, vilket motsvarar 5 procent av EU-ramen.

För prioriteringen *Metallindustrin ställer om till koldioxidneutralitet i Västerbottens län* har totalt 170,1 miljoner kronor i EU-medel beviljats, vilket motsvarar 76 procent av prioriteringens EU-ram. Efter viss fördröjning har stöd beviljats till omställningen till koldioxidneutralitet vid ETS-anläggningen Boliden Rönnskär. Utbetalda EU-medel kopplade till metallindustrin i Västerbotten är 14,6 miljoner kronor, vilket motsvarar 7 procent av EU-ramen.

För prioriteringen *Mineralindustrin ställer om till koldioxidneutralitet i Gotlands län* har 185,7 miljoner kronor i EU-medel beviljats, vilket motsvarar 56 procent av prioriteringens EU-ram. Satsningar på ökad kapacitet i det lokala elnätet genomförs i god takt. Efter viss fördröjning har stöd beviljats till ETS-anläggningen Heidelberg Slite inför dess omställning till koldioxidneutralitet. Eventuellt ytterligare stöd till denna anläggning är avhängigt av avgöranden kopplade till EU:s regelverk för statsstöd. Utbetalda EU-medel kopplade till mineralindustrin på Gotland är 33,7 miljoner kronor, vilket motsvarar 10 procent av EU-ramen.

² EU-programmen inom målet Investering för sysselsättning och tillväxt blir tilldelade sin budget i svenska kronor av den svenska regeringen. Växelkursen som används för konvertering från euro till svenska kronor styrs av Förordning (1999:710) om valutakurs vid stöd från EU-budgeten. 1 februari 2025 trädde en uppdatering av valutakursförordningen i kraft med en växelkurs på 10,50 kronor/euro. Efter denna uppdatering översteg inte längre prioriteringens EU-ram.

Diagram 3.2.1.1 Andel beviljade och utbetalda EU-medel, fördelat per omställningsplan (2024)



3.2.2 Medfinansiering

Fonden finansierar som mest 50 procent av kostnaderna i projekten, resterande del av budget ska bestå av nationell medfinansiering i form av offentliga och/eller privata medel. Medfinansiering kan komma från Tillväxtverket, andra offentliga aktörer eller privata aktörer. Tillväxtverket kan bevilja statlig medfinansiering från anslag 1:1, Regionala utvecklingsåtgärder inom utgiftsområde 19 Regional utveckling.

Till och med den 31 december 2024 uppgår den totala beslutade medfinansieringen i programmet till 1 607,4 miljoner kronor. Knappt 1 012,5 miljoner kronor av denna medfinansiering är offentliga medel, varav drygt 988,2 miljoner kronor utgör statlig finansiering från Tillväxtverkets 1:1-medel. Beslutad kommunal medfinansiering uppgår till 8,5 miljoner kronor, och beslutad regional medfinansiering uppgår till 5,7 miljoner kronor.

Beslutad medfinansiering från privat sektor uppgår till 594,9 miljoner kronor. Den största privata finansiären är SSAB EMEA AB vars medfinansiering uppgår till 294,8 miljoner kronor. Därefter kommer Heidelberg Materials Sverige AB vars medfinansiering uppgår till 131,7 miljoner kronor samt Boliden Mineral AB som medfinansierar med 103,5 miljoner kronor.

Utbetald medfinansiering till och med den 31 december 2024 är 73,5 miljoner kronor. Av denna utgör 42,7 miljoner statlig medfinansiering från Tillväxtverket anslag 1:1-medel, 27,8 miljoner kronor privat medfinansiering, 1,2 miljoner kronor kommunal medfinansiering och 200 000 kronor medfinansiering från regioner.

I statusrapportens bilaga 4 tabell 14 och 15 redovisas den beslutade nationella medfinansieringen fördelad på staten, regioner, kommun och privat sektor. I bilaga 4 tabell 18 redovisas de tio största medfinansiärerna. I bilaga 4 tabell 16 och 17 redovisas utbetald medfinansiering fördelat på staten, regioner, kommuner samt privat sektor.

3.2.3. Indikatorer

Programmet för Fonden för en rättvis omställning samlar in information från projekten genom aktivitets- och resultatindikatorer. För samtliga indikatorer har programmet fastställt delmål som ska vara uppnådda år 2024 och mål som ska vara uppnådda år 2029.

Efter vissa fördröjningar med att bevilja stöd till de utpekade ETS- och industrianläggningarna går programmets genomförande enligt plan för samtliga prioriteringar. En del av programmets beviljade projekt har kommit i gång bra, i enlighet med tidsplan, medan andra har förseningar av olika skäl. Exempelvis har forskningsprojekt som anställer doktorander angett omfattande förseningar kopplat till arbetstillstånd för icke-europeiska doktorander.

För prioriteringen *Stålindustrin ställer om till koldioxidneutralitet i Norrbottens län* förväntas de flesta målen nås. Några indikatorer förväntas överträffa målen för 2029, exempelvis SWR98 som mäter personal i stora företag som avslutar kompetensutveckling där hittills 1159 personer omfattats jämfört med målet på 500 personer. En anställd kan omfattas av mer än en utbildningsinsats.

Även för prioriteringen *Metallindustrin ställer om till koldioxidneutralitet i Västerbottens län* förväntas att de flesta målen nås. Några indikatorer förväntas överträffa målen för 2029, exempelvis RCR71 som mäter användare av nya eller moderniserade utbildningsinrättningar per år som har ett förväntat värde på 172 användare jämfört med målet på 150 användare.

För prioriteringen *Mineralindustrin ställer om till koldioxidneutralitet i Gotlands län* har alla indikatorer nått sina delmål för 2024. Flera indikatorer förväntas överträffa målen för 2029, till exempel RCO07 som mäter antalet forskningsorganisationer som deltar i gemensamma forskningsprojekt som hittills har ett utfall på tolv organisationer jämfört med målet på sju organisationer. Alla resultatindikatorer förväntas uppnås inom programmet.

Delmålen för 2024 redovisas och analyseras i halvtidsöversynen av programmet. I halvtidsöversynen ska programmet bedöma sina framsteg utifrån ett antal kriterier, varav ett av dessa kriterier är framstegen mot delmålen för 2024.

3.2.4. Klimat- och miljömål

Programmet för Fonden för en rättvis omställning syftar till att bidra till Sveriges och EU:s klimatmål om klimatneutralitet. Fondens insatser styr alla mot uppsatta klimat- och miljömål. Koefficienten för beräkning av stödet till klimatförändringsmålen har fastställts till 100 procent för fondens interventionsområden, det vill säga totalt cirka 1,4 miljarder kronor.

Programmets insatser bedöms direkt bidra till följande globala mål:

Mål 5: Jämställdhet

Mål 7: Hållbar energi för alla

Mål 8: Anständiga arbetsvillkor och ekonomisk tillväxt

Mål 9: Hållbar industri, innovationer och infrastruktur

Mål 12: Hållbar konsumtion och produktion

Mål 13: Bekämpa klimatförändringarna

3.2.5 Jämställdhet i projektgenomförandet

Arbetet med jämställdhetsdimensionen fortskrider enligt programmets planerade riktlinjer, och det krävs inga ytterligare åtgärder för att uppnå målen. De pågående insatserna har säkerställt att jämställdhetsaspekterna är väl integrerade i programmets olika projekt och initiativ. De kompetenshöjande insatserna inkluderar i sin helhet insatser för att motverka en könssegregerad arbetsmarknad.

Av programmets totala budget för jämställdhetsmedel på 63 miljoner kronor har 47 miljoner kronor beviljats, motsvarande 75 procent.

För prioriteringen *Stålindustrin ställer om till koldioxidneutralitet i Norrbottens län* möter åtta procent av beviljade EU-medel kraven för jämställdhetsintegrering, jämfört med ett mål på tio procent.

För prioriteringen *Metallindustrin ställer om till koldioxidneutralitet i Västerbottens län* möter 33 procent av beviljade EU-medel kraven för jämställdhetsintegrering, jämfört med ett mål på 31 procent.

Gällande prioriteringen *Mineralindustrin ställer om till koldioxidneutralitet i Gotlands län* faller samtliga beviljade projekt i denna prioritering inom kod 03 Könsneutralitet, i linje med programmets målsättningar.

3.3 Jämställdhet och integration i Regionalfonden och Fonden för en rättvis omställning

Detta avsnitt behandlar de nio programmen i Regionalfonden som förvaltas av Tillväxtverket samt programmet för Fonden för en rättvis omställning. Programmet för Fonden för en rättvis omställning inkluderas i detta avsnitt eftersom antalet stöd till företag är relativt få jämfört med Regionalfonden som helhet. För att på ett funktionellt sätt kunna redovisa uppgifterna ingår de cirka 60 stöden till företag från programmet för Fonden för en rättvis omställning med de drygt 20 000 stöden till företag från Regionalfonden.

För att följa upp och beskriva vilka företag som fått stöd genom projektverksamhet inom Regionalfonden och programmet för Fonden för en rättvis omställning jämförs de operativa företagsledarna i dessa företag med företagsstocken på regional nivå och i Sverige som helhet. För att mäta jämställdhet och integration används variablerna kön (man, kvinna), ålder (16-30 och 31-) samt bakgrund (svensk eller utländsk bakgrund). Enligt SCB:s definition har personer utländsk bakgrund om de är utrikesfödda eller inrikes födda med två utrikesfödda föräldrar.

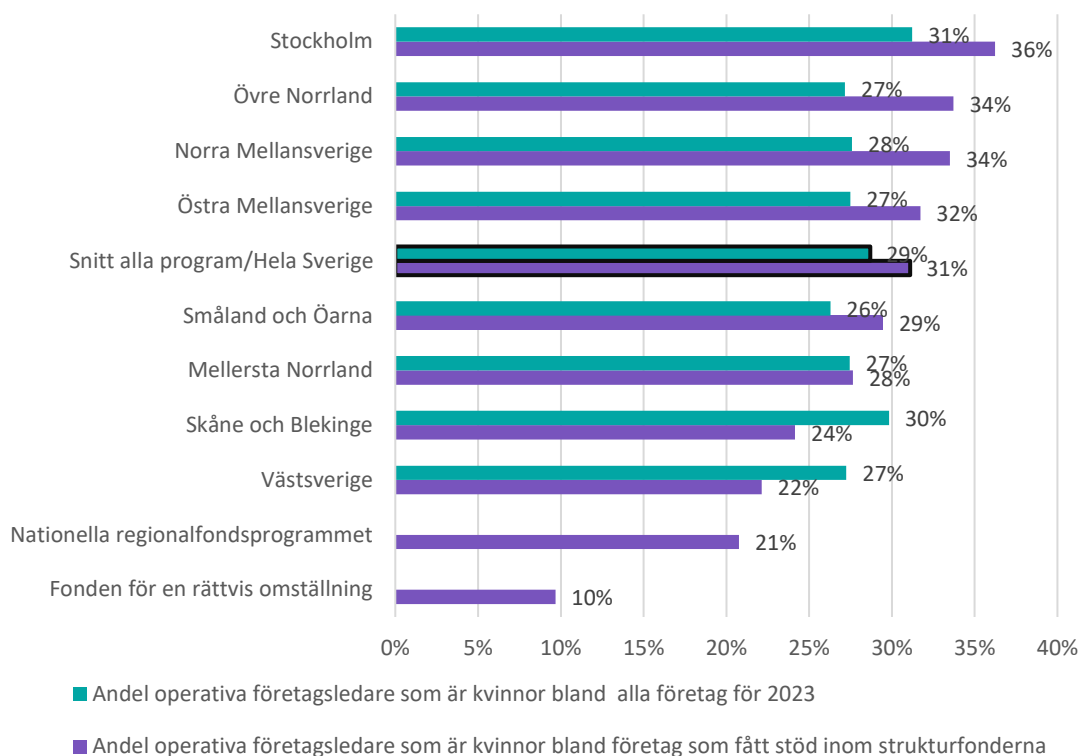
Statistiken i detta avsnitt baseras på registerdata från Bolagsverket och Skatteverket från början av 2025 och omfattar de operativa företagsledarna för respektive företag. Organisationsnummer samlades in under 2023 och 2024. Av 9 037 unika organisationsnummer exkluderades 1 261 eftersom de antingen inte var företag enligt Bolagsverkets register eller saknade operativ företagsledare. Dessa unika företags operativa företagsledare har sedan tillämpats på alla stöd till företag som givits via fonderna.

Som jämförelse används uppgifter för alla registrerade företag i landet och regionerna från år 2020 för ålder och bakgrund, och från 2023 för kön. Eftersom uppgifterna från Bolagsverket och Skatteverket om företagsledare för företag som fått stöd i Regionalfondsprogrammen och programmet Fonden för en rättvis omställning är från början av 2025, och jämförelsestatistiken är fem (ålder och bakgrund) respektive två (kön) år äldre, bör jämförelser göras med försiktighet.

För programmet för Fonden för en rättvis omställning samt det Nationella regionalfondsprogrammet visas inga jämförelsegrupper eftersom fonderna inte har en lika tydlig geografisk avgränsning. Statistiken nedan redovisas med andel kvinnor, andel unga (16–30 år) och andel operativa företagsledare med en utländsk bakgrund.

Vid beräkningen av andelen kvinnor som är operativa företagsledare finns det 194 okända observationer där könet på den operativa företagsledaren inte har kunnat fastställas. Dessa inkluderas i totalsumman som används för att dividera antalet kvinnor. Samma bortfall finns i beräkningen för utländsk bakgrund med 194 okända observationer. För ålder finns inga sådana okända observationer i underlaget.

Diagram 3.3.1. Fördelning av andelen operativa företagsledare som är kvinnor fördelat per programområde och jämfört med respektive region och Sverige som helhet. (2023)

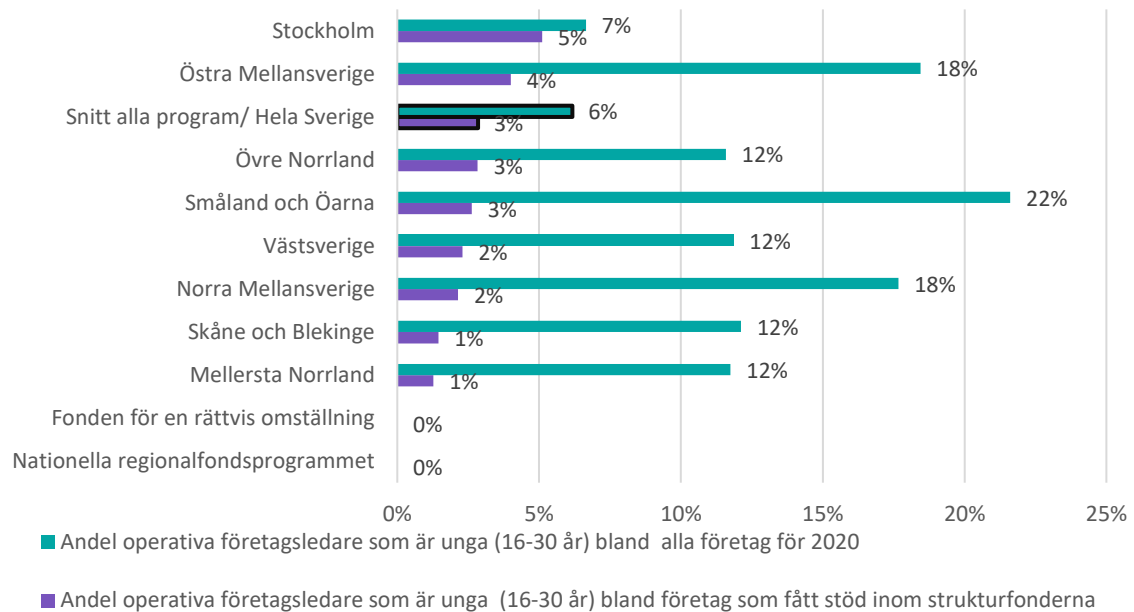


Källa: Nyps och Bolagsverket

Hittills har 31 procent av företagsledarna som fått stöd varit kvinnor, vilket är över landets genomsnitt för 2023. Stockholmsprogrammet har stöttat företag med den högsta andelen kvinnliga företagsledare, nämligen 36 procent.

Programmet för Fonden för en rättvis omställning har den lägsta andelen kvinnor som är operativa företagsledare. Programmet har färre företag som stödmottagare jämfört med andra program, vilket gör att attributen hos enskilda operativa företagsledare får större genomslag. Sex programområden (Stockholm, Övre Norrland, Norra Mellansverige, Östra Mellansverige, Småland och Öarna samt Mellersta Norrland) har gett stöd till företag som sammantaget har högre andel kvinnor som är företagsledare än snittet i respektive region.

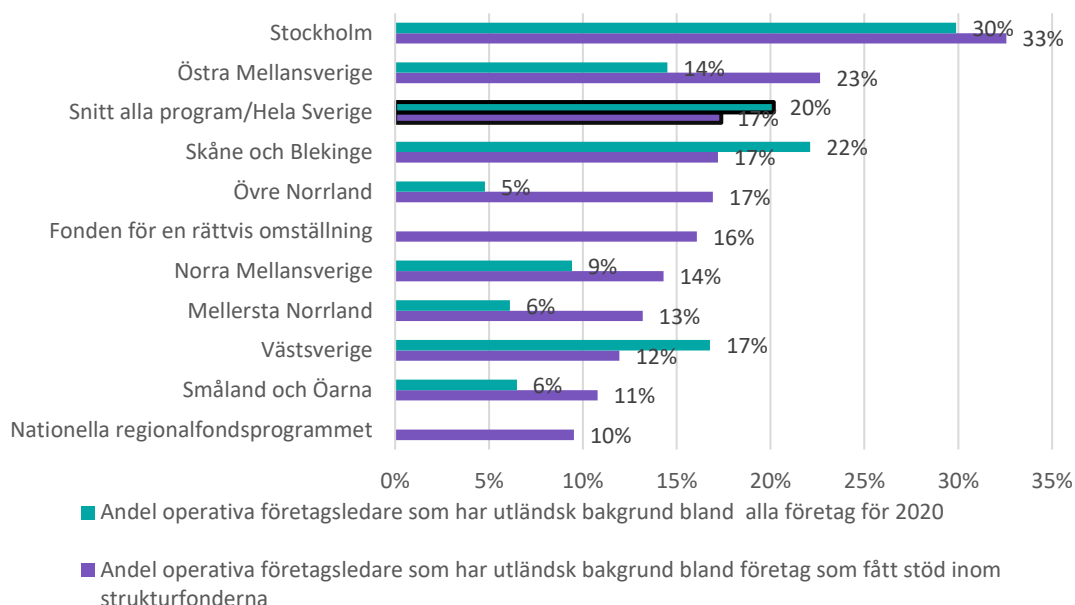
Diagram 3.3.2 Fördelning av andelen unga (16-30 år) operativa företagsledare fördelat per programområde och jämfört med respektive regionalt snitt och Sverige som helhet (2020)



Källa: Nyps och Bolagsverket

Av de programområden som har gett stöd till företag under 2023 och 2024 har två områden (Programmet Fonden för en rättvis omställning och Nationella regionalfondsprogrammet) inga företag med operativa företagsledare som är yngre än 31 år. Snittet för alla företag som har fått stöd inom Regionalfonden och Programmet för Fonden för en rättvis omställning är lägre än Sveriges snitt, tre respektive sex procent. Företagen som har fått stöd i Stockholmsprogrammet har den högsta andelen, fem procent, unga operativa företagsledare bland programmen som gett stöd till företag. Generellt ligger alla program lägre än både det svenska genomsnittet för företag samt det regionala genomsnittet för andelen unga företagsledare.

Diagram 3.3.3 Fördelning av andelen operativa företagsledare med utländsk bakgrund fördelat per programområde och jämfört med respektive region och Sverige som helhet (2020)



Källa: Nyps och Skatteverket

Den genomsnittliga andelen företagsledare med utländsk bakgrund är något lägre i programmen som helhet jämfört med snittet för Sverige som helhet. I Sverige som helhet är andelen operativa företagsledare med utländsk bakgrund 20 procent, medan 17 procent av företagsledarna som har fått stöd inom antingen Regionalfonden eller programmet för Fonden för en rättvis omställning har utländsk bakgrund.

Många programområden överstiger sina regionala genomsnitt när det gäller stöd till företagsledare med utländsk bakgrund. I Övre Norrland har till exempel 17 procent av de företag som fått stöd företagsledare med utländsk bakgrund, jämfört med det regionala genomsnittet på fem procent år 2020.

3.4 Territoriella samarbetsprogram som förvaltas i Sverige

I detta kapitel presenteras de fyra program under målet om territoriellt samarbete som förvaltas i Sverige. Dessa program är Aurora, Norra Periferin och Arktis, Interreg Sverige-Norge och Interreg Öresund-Kattegat-Skagerrak. Programmen är indelade i olika geografiska områden med olika förutsättningar och utmaningar. De regioner som ingår i programmen ser olika ut och står inför olika utmaningar när det kommer till tillväxt och utveckling. I programplaneringen har regionernas styrkeområden och utmaningar identifierats. Programmen tar fasta på gemensamma utvecklingsområden där samverkan är central för att skapa tillväxt och utveckling.

3.4.1 Beviljade och utbetalda EU-medel

Per 31 december 2024 har programmen som förvaltas i Sverige beviljat 1 704,7 miljoner kronor till projekt för territoriellt samarbete. Detta utgör 51 procent av den gemensamma EU-ramen. Mest medel har beviljats till projekt i Öresund-Kattegat-Skagerrak-programmet med 829,1 miljoner kronor eller 68 procent av programmets EU-ram följt av Aurora med 473,6 miljoner kronor eller 55 procent av programmets EU-ram. Aurora har fått en utökad EU-ram som numera är på 1 165,3 miljoner kronor i och med ett utökad territorium.

Fördelat på politiska mål har mest medel beviljats till politiskt mål 1: *Ett smartare Europa* med 824,3 miljoner kronor vilket utgör 48 procent av det som totalt har beviljats i dessa program. Därefter kommer politiskt mål 2: *Ett grönare Europa* där 507,0 miljoner kronor har beviljats vilket utgör 29,7 procent av det som totalt har beviljats i dessa program.

Alla program som förvaltas i Sverige har per 31 december, 2024 betalat ut medel till projekt. Mest medel utbetalt är Öresund-Kattegat-Skagerrak med 138 miljoner följt av Aurora med 91,4 miljoner utbetalt.

Diagram 3.4.1.1 Beviljade och utbetalda medel som i andel av EU ram (2024)

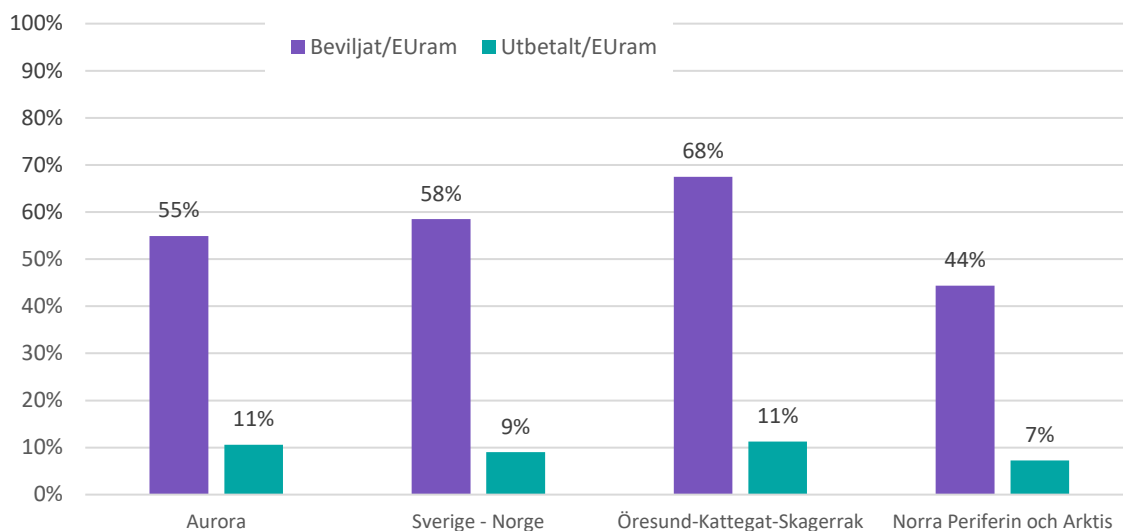
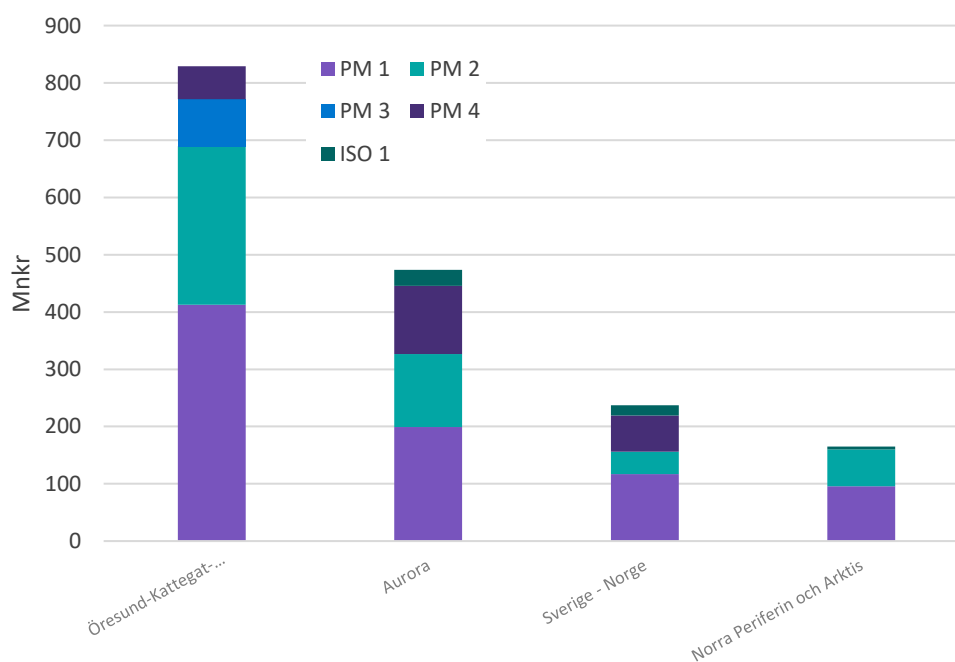


Diagram 3.4.1.2 Beviljade medel fördelat på politiska mål (2024)



3.4.2 Medfinansiering

Den beviljade svenska medfinansieringen från kommuner, regioner, privata och statliga organisationer uppgår till 518,2 miljoner kronor i programmen Aurora, Sverige-Norge och Öresund-Kattegat-Skagerrak. Största delen utgörs av statlig

medfinansiering som uppgår till 153,7 miljoner kronor eller drygt 29 procent av total medfinansiering i dessa program. Sammanlagd privat medfinansiering uppgår till 147,0 miljoner kronor eller 28,4 procent av total medfinansiering i dessa program. Störst privat medfinansiering finns inom Öresund-Kattegat-Skagerrak med 98,1 miljoner kronor eller knappt 36 procent av programmets samlade medfinansiering.

Per 31 december, 2024 finns 84,7 miljoner inrapporterat i svensk utbetald medfinansiering där Öresund-Kattegat-Skagerrak är störst med 40,4 miljoner, för Aurora har 24,7 miljoner kronor inrapporterats och för Sverige-Norge 19,5 miljoner.

3.4.3 Indikatorer

Alla program samlar in uppgifter från genomförda aktiviteter i projekt genom aktivitetsindikatorer och resultatindikatorer. Dessa finns fastställda i programmen och skiljer sig åt mellan programmen. För samtliga indikatorer har programmen fastställt delmål som ska vara uppnådda år 2024 och mål som ska vara uppnådda år 2029.

Sverige-Norge har ett målvärde på 100 för indikatorn för organisationer som samarbetar över gränserna efter avslutat projekt och ett förväntat värde nu på 16. För Öresund-Kattegat-Skagerrak så har företag som fått icke ekonomiskt stöd uppnått ett resultat på 63 där målvärdet är 183 medan organisationer som arbetar över gränserna redan är på 40 med ett målvärde på 50. Öresund-Kattegat-Skagerrak ligger inom liknande uppnådda resultat för andra indikatorer som syftar mot gränsöverskridande samarbete. Aurora har ett förväntat värde för organisationer som samarbetar över gränserna som nu är högre, 245, än målvärdet på 202. Detsamma gäller de förväntade värden för organisation som jobbar över gränserna efter projektslut. Där är det förväntade värdet nu 93 jämfört med målvärdet på 71. Norra Periferin och Arktis har ett uppnått resultat av 32 för organisationer som samarbetar över gränserna där målvärdet är 364. Programmen har generellt per 31 december 2024 målvärden och förväntade resultat för indikatorerna planerade men än så länge ganska små utfall inrapporterat från projekten. Detta kan anses normalt med tanke på att inte många projekt har slutrapporterat ännu.

För koefficienter för miljö och klimat har Aurora beviljat 39 procent av medlen för klimat och 46 procent av medlen för miljö. För Öresund-Kattegat-Skagerrak är de beviljade medlen 45 procent för klimat och 55 procent för miljö. Sverige-Norge har beviljat 64 procent för klimat och 51,5 procent miljö. Norra Periferin och Arktis har i sin tur beslutat 32 procent för klimat och 29 procent för miljö.

3.4.4 Svenskt deltagande, samordnande partner och projektpartner

Per 31 december 2024 hade 111 projekt med svenska samordnande partner beviljats inom de program som förvaltas i Sverige vilket utgör 41,8 procent av totalt antal samordnande partner i dessa program. Flest svenska samordnande partner återfinns i Sverige-Norge som har 60 svenska samordnande partner eller 100 procent av programmets totala antal samordnande partner. Öresund-Kattegat-Skagerrakprogrammet har 21 svenska samordnande partner eller 32,8 procent av programmets totala antal samordnande partner. Aurora har 26 svenska samordnande partner vilket är 26,5 procent av totalen. Norra Periferin och Arktis har 4 svenska samordnande partner av totalt 43.

Fördelat på kommissionens politiska mål återfinns de flesta svenska samordnande partner inom politiskt mål 1. *Ett smartare Europa* med 38 svenska samordnande partner eller 39,2 procent av totalt antal samordnande partner inom politiskt mål 1. Inom politiskt mål 2. *Ett grönare Europa*, återfinns 28 svenska samordnande partner vilket utgör 38,3 procent av totalt antal samordnande partners inom politiskt mål 2.

Totalt antal svenska projektpartner uppgick till 399 projektpartner vilket utgör 38,7 procent av totalt antal projektpartner. Flest svenska projektpartner har Öresund-Kattegat-Skagerrak med 187 svenska projektpartner vilket utgör 39,7 procent av totalen, följt av Aurora med 120 svenska projektpartner, vilka båda utgör 40,2 procent av det totala antalet projektpartner i programmet.

Flest svenska projektpartner återfinns inom politiskt mål 2. *Ett grönare Europa* med 153 svenska projektpartner eller 38,3 procent av totalt antal projektpartner. Därefter följer politiskt mål 1 *Ett smartare Europa*, med totalt 135 svenska projektpartner eller 33,8 procent av totalt antal projektpartner.

Tabell 3.4.4.1 Svenska samordnande partner per politiskt mål och program (2024)

Svenska samordnande partner per politiskt mål	PO 1	PO 2	PO 3	PO 4	PO 5	ISO 1	Total
Aurora	12	5		3		6	26
NPA	2	1				1	4
Sverige-Norge	19	12		19		10	60
ÖKS	5	10	2	4			21
Totalt	38	28	2	26	0	17	111

Tabell 3.4.4.2 Svenska projektpartner (exkl samordnande partner) per politiskt mål (2024)

Svenska projektpartner per politiskt mål							
	PO 1	PO 2	PO 3	PO 4	PO 5	ISO 1	Total
Aurora	44	30		35		11	120
NPA	17	14				1	32
Sverige-Norge	19	12		19		10	60
ÖKS	55	97	21	14			187
Totalt	135	153	21	68	0	22	399

3.5 Territoriella samarbetsprogram som förvaltas utanför Sverige

I detta kapitel presenteras de åtta samarbetsprogram under målet om territoriellt samarbete som förvaltas utanför Sverige. Dessa program är Interreg Baltic Sea Region, Interreg Central Baltic, Interreg Europe, Interreg North Sea Region, Interreg South Baltic, Espon 2030, Urbact IV samt Interact.

Programmen är indelade i olika geografiska områden med olika förutsättningar och utmaningar. De regioner som ingår i programmen ser olika ut och står inför olika utmaningar när det kommer till tillväxt och utveckling. I programplaneringen har regionernas styrkeområden och utmaningar identifierats. Programmen tar fasta på gemensamma utvecklingsområden där samverkan är central för att skapa tillväxt och utveckling.

Som en konsekvens av Rysslands invasion av Ukraina avslutades samarbetet med Ryssland och Belarus vilket innebär att programmet Kolarctic inte finns kvar samt att Ryssland och Belarus inte ingår i Interreg Baltic Sea Region. På grund av detta har Central Baltic utökats sitt territorium och budget, detsamma gäller också för programmet Aurora. Interact har inga projekt eller projektpartners i programmet och redovisas därför inte i denna rapport.

3.5.1 Beviljade och utbetalda EU-medel

Per 31 december 2024 hade de program som förvaltas utanför Sverige tillsammans beviljat 7,85 miljarder kronor till projektverksamhet. Detta motsvarar 78 procent av programmets samlade EU-ram exklusive teknisk assistans. Mest medel har beviljats till projektverksamhet inom Interreg Europe med 2 306 miljoner kronor eller 68 procent av programmets EU-ram följt av Baltic Sea Region som har beviljat drygt 2 025 miljoner kronor till projektverksamhet eller 94 procent av programmets EU-ram.

Högst beslutat i förhållande till budget har North Sea med 108 procent exklusive tekniskt stöd.

Alla program förutom Espon 2030 har i och med 2024 betalt ut medel till sina projekt. Baltic Sea Region har betalt ut 469,5 miljoner eller 20 procent av EU-ramen, följt av Interreg Europe med 238,1 och North Sea med 213 miljoner.

Fördelat på politiska mål har programmen beviljat mest medel till projekt inom det Interreg-specifika målet: *Bättre samarbetsstyrning* med nästan 4,1 miljarder kronor eller 41 procent av vad som totalt har beviljats i dessa program, följt av politiskt mål 2: *Ett grönare Europa* med knappt 2,78 miljarder kronor eller 27,8 procent av vad som totalt har beviljats i dessa program. Sammanslaget har nästan 6,9 miljarder kronor beviljats till projektverksamhet inom dessa båda politiska mål eller 68,8 procent av vad som totalt har beviljats till projektverksamhet inom programmen med förvaltande myndighet utanför Sverige.

Diagram 3.5.1.1 Beviljade och utbetalda medel som i andel av EU-ram (2024)

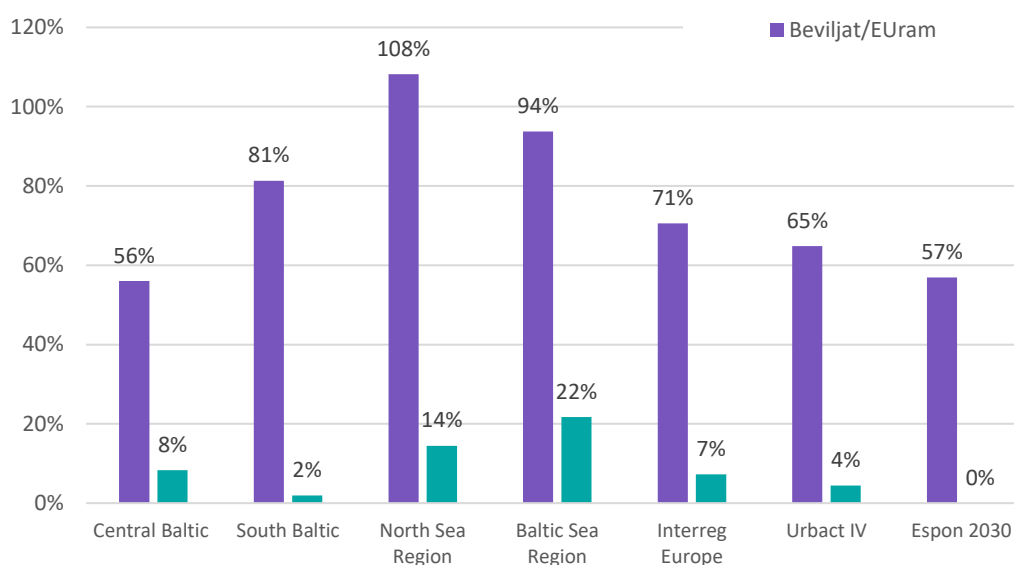
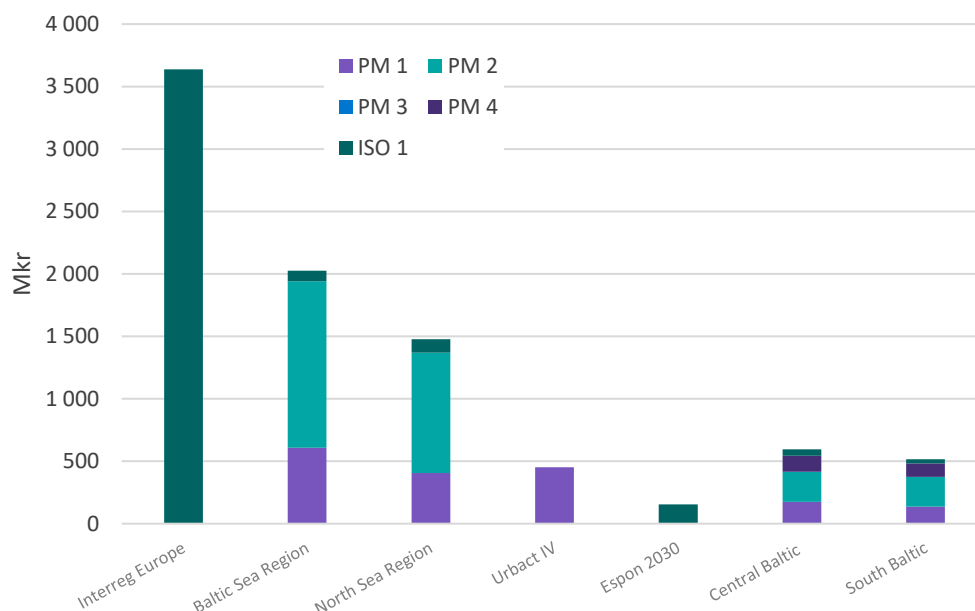


Diagram 3.5.1.2 Beviljade medel fördelat på tematiska mål, MSEK (2024)



3.5.2 Indikatorer

Alla program samlar in uppgifter från genomförda aktiviteter genom aktivitetsindikatorer och resultatindikatorer. Dessa finns fastställda i programmen och skiljer sig åt mellan programmen. För samtliga indikatorer har programmen fastställt delmål som ska vara uppnådda år 2024 och mål som ska vara uppnådda år 2029.

Central Baltic uppnått flertalet av de mål de hade för 2024. För organisationer som arbetar över gränserna och organisationer som samarbetar övergränserna har de uppnått de målvärden de hade för 2024. Programmet har redovisat uppnådda resultat för de flesta av sina indikatorer med undantag för till exempel gemensamma utvecklade lösningar där inga uppnådda resultat är rapporterade per 31 december 2024. North Sea Region har rapporterat uppnådda resultat för alla sina indikatorer där uppnådda värdet för organisationer som arbetar över gränserna står ut som redan uppfyllt och överstiger redan målvärdet.

Central Baltic, North Sea Region, Baltic Sea Region och Urbact har per 31 december 2024 inrapporterat resultat medan övriga program endast har rapporterat målvärden och förväntat utfall. Central Baltic har bland annat uppnått 496 stöttade organisationer och 208 som jobbar övergränserna. Interreg Europe har inrapporterat resultat för deras program specifika indikatorer. Antalet behandlade policyinstrument har redan uppnått och överstiger nu målvärdet. Programmen har generellt per 31 december 2024 målvärden och förväntade resultat för indikatorerna planerade men än så länge ganska små utfall inrapporterat från projekten. Detta kan anses normalt med tanke på att inte många projekt har slutrapporterat ännu.

3.5.3 Svenskt deltagande, samordnande partner och projektpartner

Per 31 december 2024 hade 39 projekt med svenska samordnande partner beviljats i de program som förvaltas utanför Sverige vilket utgör nio procent av totalt antal samordnande partner i dessa program. Flest svenska samordnande partner återfinns i Baltic Sea Region som har 14 svenska samordnande partner.

Fördelat på kommissionens politiska mål återfinns de flesta svenska samordnande partner inom politiskt mål 2. *Ett grönare Europa* med totalt 16 samordnande partner eller 12 procent av totalt antal samordnande partners inom politiskt mål 2. Inom politiskt mål 1. *Ett smartare Europa* finns nio svenska samordnande partner eller nästan sju procent av totalt antal samordnande partner inom politiskt mål 1.

Totalt antal svenska projektpartner uppgick per 31 december 2024 till 401 projektpartner vilket utgör nästan 9 procent av totalt antal projektpartner i de Interreg program som förvaltas utanför Sverige. Flest svenska projektpartner har Baltic Sea Region med 165 svenska projektpartner eller nästan 15 procent av programmets projektpartner följt av North Sea Region med 89 svenska projektpartner eller drygt 11 procent av programmets projektpartner.

Flest svenska projektpartner återfinns inom politiskt mål 2. *Ett grönare Europa* med totalt 204 svenska projektpartner vilket utgör drygt 14 procent av det totala i målet, följt av mål 1. *Ett smartare Europa* med 103 svenska projektpartner, 10 procent av de totala för det specifika målet.

Tabell 3.5.3.1 Svenska samordnande partners per politiskt mål och program samt totalt antal samordnande partners per program (2024)

Svenska samordnande partners per politiskt mål	Total svenska samordnande partners						Total samordnade partners per program	
	PO 1	PO 2	PO 3	PO 4	PO 5	ISO 1		
Central Baltic		3		1		2	6	63
South Baltic	2	1		2			5	40
North Sea Region	3	2				2	7	65
Baltic Sea Region	4	10					14	165
Interreg Europe						7	7	263
Urbact IV							0	5
Espon 2030							0	1
Totalt	9	16	0	3	0	11	39	602

Tabell 3.5.3.2. Svenska projektpartner (exkl. samordnande partner) per politiskt mål och program samt totalt antal projektpartner per program (2024)

Svenska projektpartner per politiskt mål	PO 1	PO 2	PO 3	PO 4	PO 5	ISO 1	Total svenska projektpartner	Total antal partners per program
Central Baltic	10	16		8		6	40	185
South Baltic	16	20		6		2	44	284
North Sea Region	29	46				14	89	791
Baltic Sea Region	43	122					165	1122
Interreg Europe						58	58	1874
Urbact IV	5						5	345
Espon 2030							0	0
Totalt	103	204	0	14	0	80	401	4601

3.6 Samlad överblick programperioden 2021-2027

3.6.1 Samlad överblick Regionalfonden

Under programperioden 2021–2027 förvaltar Tillväxtverket åtta regionala samt ett nationellt program inom Regionalfonden. Dessa program syftar till att stärka olika aspekter av Sveriges regionala utveckling. Programmen fokuserar på områden som forskning och innovation, digitalisering, små och medelstora företags konkurrenskraft, energieffektivitet, förnybar energi och cirkulär ekonomi.

Under 2024 inkom projektansökningar till ett värde av 1,5 miljarder kronor i sökt EU-stöd, varav 294 projekt beviljades stöd med ett totalt beviljat belopp under året på närmare 1,2 miljarder kronor. Den totala beviljandegraden till och med 2024 är ungefär 51 procent, eller 3,9 miljarder kronor. Trots hög efterfrågan från aktörer i programmen innebär begränsad tillgång till medfinansiering en utmaning, och den sena programstarten har bidragit till en lägre beviljandegrad än önskat. Programmen arbetar kontinuerligt med mobilisering och kommunikation för att öka intresset från potentiella projektägare.

Beviljandegraden mellan de politiska målen skiljer sig relativt mycket åt. I politiskt mål 1 är det i de flesta program relativt högt söktryck. Projekten är riktade mot innovation och företagande, områden som är välbekanta från tidigare programperioder med ett stort antal aktörer med tidigare erfarenhet av att driva och delta i regionalfondsprojekt.

I politiskt mål 2, som fokuserar på klimat- och miljöinsatser, finns färre potentiella projektägare, som dessutom har mindre vana av att jobba med regionalfondsprojekt. Detta innebär ett lägre söktryck och större utmaningar med mobilisering.

Utbetalningarna under 2024 uppgick till cirka 571 miljoner kronor, med en total utbetalning på nästan 825 miljoner kronor för hela programperioden. Detta motsvarar 11 procent av den totala EU-ramen. Det finns dock utmaningar, såsom N+3-regeln, som innebär att EU-kommissionen kan dra tillbaka medel som inte har redovisats inom tre år efter budgetåtagandet. Låg kronkurs och låg efterfrågan inom vissa politiska mål har också påverkat utbetalningstakten.

För att få finansiering från Regionalfonden krävs medfinansiering, oftast 60 procent av projektets kostnader. Både offentlig och privat medfinansiering varierar mellan programmen, med Almi och regioner som stora medfinansierare precis som i den förra programperioden.

Indikatorer används för att mäta framsteg i programmen. Delmålen för 2024 har i de flesta fall uppnåtts, och programmen bedömer att eventuella förseningar kan kompenseras senare under programperioden och därmed bidra till att uppnå slutmålen. För vissa delar av programmen där slutmålen troligen inte kommer att uppnås föreslås justeringar i halvtidsöversynen.

Klimat- och miljömål är också en viktig del av programmen. 30 procent av budgeten ska gå till klimatinsatser, och programmen mäts även på miljöinsatser. Måluppfyllelsen varierar mellan programmen, men generellt följer den samma mönster som beviljandegraden i politiskt mål 2.

Slutligen har programmen budgeterat knappt 2,9 miljarder kronor för att främja jämställdhet i genomförandet av programmen. Vissa program har haft svårigheter att uppnå jämställdhetsmålen, och justeringar föreslås i halvtidsöversynen för att bättre integrera jämställdhetsaspekter.

3.6.2 Samlad överblick Fonden för en rättvis omställning

Programmet för Fonden för en rättvis omställning omfattar cirka 1,4 miljarder kronor i EU-medel som ska matchas med nationell medfinansiering för insatser i Norrbottens, Västerbottens och Gotlands län. Fokus för programmet är att klimatomställningen inom industrin ska ske med bibehållen konkurrenskraft.

Totalt har Tillväxtverket vid utgången av 2024 beviljat cirka 1 245,3 miljoner kronor av EU-medlen till 34 projekt, vilket motsvarar 89 procent av EU-medlen i programmet. Utbetalningstakten är sju procent och behöver öka. De stora satsningar som beviljats under året förväntas förbättra utbetalningstakten.

För stålindustrin i Norrbotten har 889,5 miljoner kronor beviljats, vilket motsvarar 106 procent av prioriteringen EU-ram. För metallindustrin i Västerbotten har 170,1

miljoner kronor beviljats, motsvarande 76 procent av EU-ramen. För mineralindustrin på Gotland har 185,7 miljoner kronor beviljats, vilket motsvarar 56 procent av EU-ramen.

Fonden finansierar som mest 50 procent av kostnaderna i projekten, resterande del av budget ska bestå av nationell medfinansiering i form av offentliga och/eller privata medel. Tillväxtverket kan bevilja statlig medfinansiering från anslag 1:1, Regionala utvecklingsåtgärder inom utgiftsområde 19 Regional utveckling.

Vid utgången av 2024 uppgår den totala beslutade medfinansieringen i programmet till 1 607,4 miljoner kronor. Knappt 1 012,5 miljoner kronor av denna medfinansiering är offentliga medel, varav drygt 988,2 miljoner kronor utgör statlig finansiering från Tillväxtverkets 1:1-medel. Beslutad kommunal medfinansiering uppgår till 8,5 miljoner kronor och beslutad regional medfinansiering uppgår till 5,7 miljoner kronor.

Beslutad medfinansiering från privat sektor uppgår till 594,9 miljoner kronor. Den största privata finansiären är SSAB EMEA AB vars medfinansiering uppgår till 294,8 miljoner kronor.

Utbetald medfinansiering till och med den 31 december 2024 är 73,5 miljoner kronor. Av denna utgör 42,7 miljoner statlig medfinansiering från Tillväxtverkets 1:1-medel, 27,8 miljoner kronor privat medfinansiering, 1,2 miljoner kronor kommunal medfinansiering och 200 000 kronor medfinansiering från regioner.

Indikatorer används för att mäta framsteg i programmet. Efter vissa fördröjningar med att bevilja stöd till de utpekade ETS- och industrianläggningarna går programmets genomförande enligt plan för samtliga prioriteringar. En del av programmets beviljade projekt har kommit i gång bra, i enlighet med tidsplan, medan andra har fördröjningar av olika skäl. Det förväntas att de flesta indikatorer kommer att nå sina mål inom programmet.

Programmet för Fonden för en rättvis omställning syftar till att bidra till Sveriges och EU:s klimatmål om klimatneutralitet. Fondens insatser styr alla mot uppsatta klimat- och miljömål. Koefficienten för beräkning av stödet till klimatförändringsmålen har fastställts till 100 procent för fondens interventionsområden, det vill säga totalt cirka 1,4 miljarder kronor.

Arbetet med jämställdhetsdimensionen fortskrider enligt programmets planerade riktlinjer, och det krävs inga ytterligare åtgärder för att uppnå målen. De pågående insatserna har säkerställt att jämställdhetsaspekterna är väl integrerade i programmets olika projekt och initiativ. De kompetenshöjande insatserna inkluderar i sin helhet insatser för att motverka en könssegregerad arbetsmarknad.

3.6.3 Samlad överblick Interreg i Sverige

Tillväxtverket har sammanställt information som ger en översiktlig analys över svenska organisationers deltagande i Interregprojekt, både för program som förvaltas i Sverige och utomlands.

Sammanställningen visar att svenska organisationer deltar hittills i 421 unika projekt under programperioden 2021–2027. Detta inkluderar mindre förstudier, förlängningsprojekt och projekt där svenska organisationer endast deltar som

associerade partners. Av dessa 421 projekt deltar svenska organisationer i 214 projekt med förvaltningsmyndighet utanför Sverige och i 207 projekt med förvaltningsmyndighet i Sverige.

Flest Interregprojekt med svenskt deltagande finns inom programmet Aurora med 83 projekt, följt av Baltic Sea Region med 66 projekt och Öresund-Kattegat-Skagerrak med 57 projekt.

Tillväxtverkets analys har identifierat totalt 770 svenska partner i dessa program. Dessa organisationer är inte unika, eftersom samma organisation kan delta i flera olika projekt och program. Varje projekt består av flera partner som tillsammans driver projektverksamheten. I den sammanställning som Tillväxtverket visar i detta avsnitt finns minst en svensk organisation med i varje projekt.

Tillväxtverkets sammanställning visar att svenska organisationer totalt har tilldelats cirka 1 418 miljarder kronor i EU-stöd. Denna siffra baseras på beviljade medel till projekt med svenskt deltagande. För program med svensk förvaltande myndighet har det totalt beviljats 1 704,9 miljarder kronor varav 292,8 miljoner har blivit utbetalt till projekten. För program med förvaltande myndighet utanför Sverige är dessa siffror 7 852 miljarder beslutat och 1 060,5 miljarder utbetalt.

Analysen visar att Interregprojekt med svenskt deltagande är spridda över hela landet, med representation från alla 21 svenska regioner. Skåne med 165 projekt följt av Västra Götaland med 134 projekt och Västerbotten med 89 projekt toppar deltagandet per län, följt av Stockholm och Norrbotten. Värt att notera är att Skåne, Västerbotten och Norrbotten har förvaltande myndigheter för 3 olika Interregprogram. De tre största organisationerna sett till deras totala partnerbudget är Luleå Tekniska Universitet följt av Lunds universitet och Region Skåne.

Universitet och forskningsinstitut är de organisationer som deltar mest, och de utgör 36 procent av det svenska deltagandet, följt av kommuner med 31 procent. Svenska privata företag står för 10,5 procent av det svenska deltagandet i Interregprojekt.

4 Bilagor – Tabeller utifrån vad som efterfrågas i Tillväxtverkets regleringsbrev för 2025

1. Förteckning av Excelbilagor programperioden 2014-2020

Bilaga 1

Gemensamma tabeller Regionalfonderna samt Territoriella program

Bilaga tabell 1 Beviljade EU-medel inklusive tekniskt stöd (TA)

Bilaga tabell 2 Utbetalda EU-medel inklusive tekniskt stöd (TA)

Bilaga tabell 3 Beviljade EU-medel, fördelat på tematiska mål

Bilaga tabell 4 Utbetalda EU-medel, fördelat på tematiska mål

Bilaga tabell 5 Beviljade EU-medel, fördelat på investeringsprioriteringar

Bilaga tabell 6 Utbetalda EU-medel, fördelat på investeringsprioriteringar

Bilaga 2

Tabeller, Regionalfonderna

Bilaga tabell 7 Aktivitetsindikatorer per program - Regionalfondsprogram

Bilaga tabell 8 Covidindikatorer

Bilaga tabell 9 Aktivitetsindikatorer per program - Territoriella program

4.1 Förteckning av Excelbilagor programperioden 2021-2027

Bilaga 3

Gemensamma tabeller Regionalfonderna samt Territoriella program

Bilaga tabell 10 Beviljade EU-medel exklusive tekniskt bistånd / stöd (TA)

Bilaga tabell 11 Utbetalda EU-medel exklusive tekniskt bistånd/stöd (TA)

Bilaga tabell 12 Beviljade EU-medel, fördelat på politiska mål/prioritering

Bilaga tabell 13 Utbetalda EU-medel, fördelat på politiska mål/prioritering

Bilaga 4

Tabeller, Regionalfonderna

Bilaga tabell 14 Beviljad medfinansiering

Bilaga tabell 15 Beviljad medfinansiering anslag 1.1

Bilaga tabell 16 Utbetalad medfinansiering

Bilaga tabell 17 Utbetalad medfinansiering anslag 1.1

Bilaga tabell 18 De 10 största medfinansiärerna

Bilaga tabell 19 Indikatorer Investeringar för Sysselsättning och Tillväxt

Bilaga tabell 20 Indikatorer Fonden för en rättvis omställning

Bilaga tabell 21 Koefficienter miljö/klimat

Bilaga 5

Tabeller Territoriella program, Förvaltade i Sverige

Bilaga tabell 22 Beviljad medfinansiering Mkr

Bilaga tabell 23 Beviljad medfinansiering anslag 1.1

Bilaga tabell 24 Utbetalad medfinansiering

Bilaga tabell 25 Utbetalad medfinansiering anslag 1.1

Bilaga tabell 26-28 De 10 största medfinansiärerna

Bilaga tabell 29 Indikatorer Sverige Norge

Bilaga tabell 30 Indikatorer ÖKS

Bilaga tabell 31 Indikatorer AURORA

Bilaga tabell 32 Indikatorer Norra Periferin Arktis

Bilaga tabell 33 Leadpartners

Tabeller Territoriella program, Förvaltade utanför Sverige

Bilaga tabell 34 Aktivitetsindikatorer

Bilaga tabell 35 Resultatindikatorer

Bilaga tabell 36 Svenska lead-och projektpartners per politiskt mål

4.2 Förteckning av insatstyper programperioden 2014-2020

- Bilaga 6